



**l'Assurance  
Maladie**

RISQUES PROFESSIONNELS

Caisse régionale  
Île-de-France



# Livret de sinistralité 2024

Statistiques accidents du travail,  
de trajet et maladies professionnelles  
en Île-de-France

# Table des matières

<b>1. FAITS MARQUANTS ET CHIFFRES CLÉS .....</b>	<b>7</b>
1.1. Faits marquants .....	7
1.2. Chiffres clés statistiques en Île-de-France pour 2024 .....	8
<b>2. À PROPOS DES DONNÉES DE SINISTRALITÉ .....</b>	<b>9</b>
2.1 Périmètre des statistiques de sinistralité .....	9
2.2 Évolution du périmètre des comités techniques nationaux .....	9
2.3 Disparition des sections bureaux et création du taux fonctions supports de nature administrative	9
2.4 Mise en place de la déclaration sociale nominative.....	10
2.5 Dénombrement des sinistres AT/MP .....	10
2.6 Définition des indicateurs.....	11
<b>3. DONNÉES ÉCONOMIQUES .....</b>	<b>12</b>
3.1 Évolution de la situation économique.....	12
3.2 Modification de la structure économique.....	16
3.2.1 Radiations et nouvelles SE.....	16
3.2.2 Variations par CTN.....	17
3.2.3 Variations par taille d'effectif .....	19
<b>4. RISQUE ACCIDENT DU TRAVAIL .....</b>	<b>21</b>
4.1 Sinistralité générale des AT entre 2014 et 2024 .....	21
4.2 Répartition des AT par section et codes NAF en 2024 .....	24
4.3 Répartition des AT par CTN en 2024 .....	29
4.4 Circonstances des accidents de travail en 2024.....	31
4.5 Focus sur les AT mortels.....	33
4.6 Analyse des accidents du travail dans le secteur de l'intérim.....	38
4.6.1 Distribution par Comité technique national (CTN) des AT liés à l'intérim .....	39
4.6.2 Analyse de la gravité des accidents du travail liés à l'intérim en 2024 .....	40
4.6.3 Distribution géographique des AT liés à l'intérim en 2024 .....	41
4.6.4 Répartition par taille d'entreprise utilisatrice des AT liés à l'intérim.....	41
4.6.5 Conclusions et perspectives liées à l'analyse des AT liés à l'intérim en 2024 .....	42

<b>5. RISQUE ACCIDENT DE TRAJET .....</b>	<b>43</b>
5.1 Généralités .....	43
5.2 Focus sur les AT trajets mortels.....	47
5.2.1 Causes principales des décès liés aux accidents de trajets .....	47
5.2.2 Causes technologiques liées aux accidents de trajets mortels .....	49
5.2.3 Accidents de trajet mortels dus aux malaises .....	50
5.3 Circonstances des accidents de trajet – ce qui a dysfonctionné (déviation) .....	52
5.3.1 Qualité du codage des accidents de trajet .....	52
5.3.2 Déviation (dysfonctionnement) ayant conduit à l'accident de trajet .....	53
<b>6. RISQUE MALADIES PROFESSIONNELLES (MP).....</b>	<b>57</b>
6.1. Considérations générales relatives au MP en 2024 .....	57
6.2. Évolutions des maladies professionnelles selon les grandes familles d'affection entre 2019 et 2024.....	59
6.3. Évolutions des maladies professionnelles par CTN entre 2019 et 2024 .....	62
6.4. Évolution du nombre de maladies professionnelles par effectif d'entreprise .....	63
6.5. Focus sur les TMS .....	65
6.6. Focus sur les RPS.....	69
6.7. Détails des maladies professionnelles en 2024.....	74
<b>7. DONNÉES FINANCIERES.....</b>	<b>76</b>
<b>ANNEXE 1 - Répartition des tableaux de MP par codes NAF en IdF en 2024.....</b>	<b>79</b>
<b>ANNEXE 2 - Répartition des tableaux de MP et des codes NAF pour l'IdF en 2024 .....</b>	<b>124</b>

## Tables des illustrations

Tableau 1 - Chiffres clés statistiques .....	8
Tableau 2 - Données économiques de 2019 à 2024.....	12
Tableau 3 - Évolution des SE et des effectifs par CTN entre 2023 et 2024 .....	17
Tableau 4 - Évolution des SE et des effectifs par tranche d'effectif entre 2023 et 2024.....	19
Tableau 5 - Accidents du travail pour la période 2019 à 2024.....	21
Tableau 6 - Accidents du travail en 2024 par section NAF - Incapacités temporaires .....	25
Tableau 7 - Accidents du travail en 2024 par section NAF - Incapacités permanentes .....	27
Tableau 8 - Analyse des 15 activités en Île-de-France avec l'indice de fréquence des accidents du travail en premier règlement le plus élevé en 2024.....	28
Tableau 9 - Accidents du travail en 2024 - Incapacités temporaires .....	29
Tableau 10 - Accidents du travail en 2024 - Incapacités permanentes.....	30
Tableau 11 - Causes des AT technologiques mortels de 2020 à 2024 .....	34
Tableau 12 - Répartition des AT mortels technologiques par CTN en 2024 .....	36
Tableau 13 - Accidents de Trajet pour la période 2019 à 2024.....	43
Tableau 14 - Activités présentant l'indice de fréquence le plus élevé .....	47
Tableau 15 - Causes des trajets technologiques mortels de 2020 à 2024 .....	49
Tableau 16 - Répartition des trajets technologiques par CTN en 2024.....	50
Tableau 17 - État des lieux du codage de la déviation des accidents de trajet pour les années 2019 à 2024	52
Tableau 18 - Répartition des accidents de trajet en 1 <sup>er</sup> règlement 2024 avec au moins 4 jours d'arrêt, des IP, des décès et des jours d'arrêt selon la déviation .....	53
Tableau 19 - Part des accidents de trajet avec un agent matériel de la déviation codé « bicyclettes, patinettes » dans l'ensemble des accidents de trajet reconnus en 1 <sup>er</sup> règlement avec 4 jours d'arrêt ou plus d'arrêt codés, de 2017 à 2024 .....	55
Tableau 20 - Dénombrements des MP pour les années 2019 à 2024.....	57
Tableau 21 - Évolution du nombre de maladies professionnelles par affection.....	60
Tableau 22 - Évolution du nombre jours d'arrêt par maladie professionnelle selon l'affection.....	61
Tableau 23 - Répartition des maladies professionnelles par CTN de 2019 à 2024 .....	63
Tableau 24 - Évolution du nombre de maladies professionnelles par effectif d'entreprise .....	64
Tableau 25 - Évolution du nombre de maladies professionnelles par localisation des TMS du tableau n°57 de maladies professionnelles du régime général de la Sécurité Sociale.....	65
Tableau 26 - Évolution du nombre de TMS par CTN entre 2019 et 2024 .....	66
Tableau 27 - Répartition des TMS par sexe entre 2019 et 2024 .....	67
Tableau 28 - Répartition par classe d'âge des TMS.....	67
Tableau 29 - Évolution du nombre de RPS par CTN entre 2019 et 2024 .....	69
Tableau 30 - Évolutions des 5 principales affections RPS entre 2019 et 2024.....	71
Tableau 31 - Répartition des RPS par sexe de 2019 à 2024 .....	72
Tableau 32 - Répartition des RPS par classe d'âge .....	73
Tableau 33 - Répartition des maladies professionnelles en 2024.....	74
Tableau 34 - Frais financiers de 2022 à 2024 .....	76

Figure 1 - Évolution du nombre de sections d'établissement.....	13
Figure 2 - Évolution du nombre de salariés.....	13
Figure 3 - Évolution du nombre moyen de salariés par section d'établissement.....	14
Figure 4 - Évolution du nombre moyen d'heures travaillées par salariés.....	14
Figure 5 - Répartition des SE et des effectif par CTN en 2024.....	15
Figure 6 - Répartition des SE et des Effectifs par Tranche d'Effectif en 2024 .....	15
Figure 7 - Évolution du nombre de SE radiées .....	16
Figure 8 - Évolution du nombre de nouvelles SE.....	16
Figure 9 - Différences de section d'établissement par CTN entre 2014 et 2024 .....	18
Figure 10 - Différences d'effectif par CTN entre 2014 et 2024 .....	18
Figure 11 - Variation du nombre de SE par tranche d'effectif entre 2014 et 2024.....	20
Figure 12 - Variation de l'effectif par tranche d'effectif entre 2014 et 2024.....	20
Figure 13 - Évolution du nombre d'accidents du travail.....	22
Figure 14 - Évolution du nombre de jours d'arrêt pour AT (2.001.3.2).....	22
Figure 15 - Évolution du nombre de décès pour AT .....	23
Figure 16 - Évolution du nombre de nouvelles incapacités permanentes pour AT .....	23
Figure 17 - Évolution du nombre de jours IP pour AT .....	24
Figure 18 - Accidents du travail par section NAF en 2024.....	24
Figure 19 - Durée moyenne d'arrêt (en jours) de sinistre par codes NAF (2.002.9.2) .....	26
Figure 20 - Nombre d'accidents du travail selon le CTN .....	29
Figure 21 - Répartition des accidents du travail par catégorie d'activité physique en 2024 .....	31
Figure 22 - Répartition des accidents du travail par catégorie de déviation en 2024 .....	31
Figure 23 - Répartition des accidents du travail par catégorie de contact en 2024 .....	32
Figure 24 - Répartition des accidents du travail par agent matériel en 2024 .....	32
Figure 25 - Répartition des AT par famille de risque en 2024.....	33
Figure 26 - Évolution des causes principales d'AT mortels de 2014 à 2024.....	33
Figure 27 - Répartition des causes principales d'AT mortels par CTN en 2024.....	34
Figure 28 - Cause des AT technologiques mortels en 2024.....	35
Figure 29 - Évolution des principales causes d'AT mortels technologiques.....	35
Figure 30 - Évolution des AT malaises mortels par sexe .....	36
Figure 31 - Répartition des malaises mortels des AT par CTN en 2024 .....	37
Figure 32 - Répartition annuelle des AT malaises par âge et sexe en 2024 .....	37
Figure 33 - Évolution annuelle des AT malaises mortels par tranche d'âge .....	38
Figure 34 - Comparaison de la part des AT entre le secteur de l'intérim et l'Île-de-France .....	39
Figure 35 - Comparaison de la part des nouvelles IP entre le secteur de l'intérim et l'Île-de-France .....	40
Figure 36 - Comparaison de la part des AT entre le secteur de l'intérim et l'Île-de-France par département.....	41
Figure 37 - Comparaison de la part des AT entre le secteur de l'intérim et l'Île-de-France par taille d'entreprise .....	41
Figure 38 - Évolution du nombre d'accidents de trajet en Île-de-France.....	44
Figure 39 - Évolution du nombre de jours d'arrêt en Île-de-France.....	44
Figure 40 - Évolution du nombre de décès en Île-de-France liés aux trajets .....	45
Figure 41 - Évolution du nombre de nouvelles Incapacités Permanentes en Île-de-France liées aux trajets.....	45
Figure 42 - Évolution du nombre de jours IP en Île-de-France liés aux accidents de trajets .....	46
Figure 43 - Évolution des causes principales d'AT trajets mortels en 2024 .....	48
Figure 44 - Répartition des causes principales d'AT trajets mortels par CTN en 2024 .....	48

Figure 45 - Évolution des principales causes d'AT trajets mortels technologiques .....	49
Figure 46 - Répartition des malaises mortels des accidents de trajet par CTN en 2024.....	50
Figure 47 - Évolution des malaises sur accidents de trajet mortels par sexe.....	51
Figure 48 - Répartition annuelle des malaises mortels des accidents de trajet par âge et sexe en 2024 .....	51
Figure 49 - Répartition des principaux agents matériels de la déviation codés dans les accidents de trajet en 2024.....	54
Figure 50 - Évolution de la part des accidents de trajet avec un agent matériel de la déviation codé « bicyclettes, patinettes » .....	55
Figure 51 - Évolutions comparées de la part des femmes parmi les accidents de trajet et l'agent matériel de la déviation codé « bicyclettes, patinettes » et la part des femmes dans l'ensemble des accidents de trajet .....	56
Figure 52 - Évolution du nombre de MP en 1 <sup>er</sup> règlement en Île-de-France sur 10 années .....	58
Figure 53 - Évolution du nombre de décès par maladie professionnelle sur 10 années .....	58
Figure 54 - Évolution du nombre de jours d'arrêts par maladie professionnelle sur 10 années .....	59
Figure 55 - Évolution du nombre de maladies professionnelles par affection .....	60
Figure 56 - Évolution du nombre jours d'arrêt par maladie professionnelle selon l'affection .....	62
Figure 57 - Répartition des maladies professionnelles par CTN de 2019 à 2024.....	62
Figure 58 - Évolution du nombre de maladies professionnelles par localisation des TMS.....	65
Figure 59 - Évolution du nombre de TMS par CTN entre 2019 et 2024 .....	66
Figure 60 - Répartition des TMS par sexe de 2019 à 2024.....	67
Figure 61 - Répartition des TMS par classe d'âge entre 2019 et 2024.....	68
Figure 62 - Évolution du nombre de RPS par CTN entre 2019 et 2024 .....	70
Figure 63 - Évolution des 5 principales affections RPS entre 2019 et 2024 .....	71
Figure 64 - Répartition des RPS par sexe de 2019 à 2024 .....	72
Figure 65 - Répartition des RPS par classe d'âge entre 2019 et 2024.....	73
Figure 66 - Évolution des frais des AT.....	77
Figure 67 - Évolution de la part des frais d'IJ dans le coût des AT .....	77
Figure 68 - Évolution de la part des frais d'IJ dans le coût des MP .....	78
Figure 69 - Évolution des frais des MP .....	78



# 1. FAITS MARQUANTS ET CHIFFRES CLÉS

---

## 1.1. Faits marquants

Les données de sinistralité de l'année 2024, issues du système d'information de gestion, font apparaître sur le champ des neuf comités techniques nationaux (CTN) et du compte spécial en Île-de-France, par rapport à l'année 2023, en nombre de sinistres avec arrêt et/ou incapacité réglés :

- pour les accidents du travail (AT) : une diminution de 0,8 % (-1,1 % au national)
- pour les accidents de trajet : une augmentation de 3 % (+0,7 % au national)
- pour les maladies professionnelles (MP), une augmentation de 11,5 % (6,7 % au national)

Dans le même temps, **le nombre de salariés a augmenté de 1,0 %** (+0,3 % au national).

L'année 2024 confirme elle aussi une rupture depuis la crise sanitaire des séries statistiques antérieures, avec une baisse du nombre de sinistres depuis la crise sanitaire - notamment sur les AT - nombre qui n'est pas revenu au niveau de 2019.

Par rapport à la situation d'avant-crise sanitaire (2019), les sinistres sont en baisse d'environ 21 % dont 24,3 % pour les AT, 17,1 % pour les accidents de trajet mais une augmentation de 7,8 % pour les MP.

Les montants des indemnités journalières (IJ) des arrêts de travail poursuivent leur croissance en 2024, pour atteindre un montant de 704 millions d'Euros. Leur dynamique de croissance s'est accélérée à partir de 2022 avec une hausse autour de 9 % en 2022 et en 2023 puis 13,5 % en 2024,

faisant suite à des augmentations comprises entre 2 % et 7 % pour les huit années précédentes. Cette accélération depuis 2022 s'explique majoritairement par l'augmentation du nombre d'IJ (pour 58 %) et par un effet « prix » (pour 42 %), dans une période marquée par une hausse des salaires, et notamment par plusieurs revalorisations du Smic (+13 % en entre 2021 et 2024).

En 2024, on dénombre 140 décès parmi les AT reconnus et survenus avant consolidation, soit 9 de moins qu'en 2023. Avec 100 cas (contre 105 en 2023), les malaises restent la cause de plus de 70 % d'entre eux (59 % au niveau national). De même, les décès dus à une cause externe identifiée (appelés technologique dans ce livret) sont en régression, passant de 41 cas en 2023 à 37 cas en 2024. Les décès par AT parmi les travailleurs de moins de 25 ans sont au nombre de 5 (identique à 2023), indicateur retenu par le Plan national de santé au travail 4. À ces nombres viennent s'ajouter, en 2024, 77 décès consécutifs à des accidents de trajet (16 de plus qu'en 2023 dont 14 accidents routiers), dont 45 d'origine routière, et, en prenant en compte 33 décès en MP (13 cas de moins qu'en 2023), on dénombre 250 décès tous sinistres confondus en 2024 (6 décès en moins par rapport à 2023).

En 2024, les CPAM et les comités régionaux de reconnaissance des MP ont prononcé 6 861 avis favorables pour les demandes de reconnaissance, en nette hausse de 10,4 % par rapport à 2023. Cette variation est soutenue par une forte hausse des tableaux 57 (TMS par affection périarticulaire), 629 cas supplémentaires.

## 1.2. Chiffres clés statistiques en Île-de-France pour 2024

Tableau 1 - Chiffres clés statistiques

2024	Accidents du travail	Accidents de trajet	Maladies professionnelles	Totaux
Nombre de sinistres avec arrêt et/ou incapacité (1er règlement)	81 106	23 475	6 861	111 442
Nombre de jours d'arrêt de travail (incapacité temporaire - IT)	10 548 942	2 506 617	2 408 652	15 464 211
Approximation équivalent ETP des jours d'arrêt de travail	46 227	10 984	10 555	67 766
Nombre moyen de jours d'IT rapporté aux sinistres avec arrêt	130	107	351	139
Nombre d'IP	4 851	1 367	3 700	9 918
Dont IP<10 %	3 198	878	2 190	6 266
Nombre des IP rapporté aux sinistres avec arrêt	6,0%	5,8%	53,9%	8,9%
Total décès	140	77	33	250

Données nationales AT/MP issues des bases annuelles du système national de tarification des risques professionnels sur les neuf CTN, y compris sections au taux fonctions supports de nature administrative et sections au taux bureaux :

- pour les AT et accidents de trajet non compris : autres catégories professionnelles particulières – périmètre actuel des CTN.
- pour les MP : y compris compte spécial, non compris les autres catégories particulières - périmètre actuel des CTN.



## 2. À PROPOS DES DONNÉES DE SINISTRALITÉ

---

### 2.1 Périmètre des statistiques de sinistralité

Par définition, les données de l'Assurance Maladie - Risques professionnels portent sur les assurés affiliés au régime général.

Toutes les statistiques de ce livret - accidents du travail (AT), accidents de trajet, maladies professionnelles (MP) - sont présentées sur le périmètre des « neuf comités techniques nationaux (CTN), y compris les sections au taux

fonctions supports de nature administrative (FSNA) » stricto sensu avec les historiques recalculés sur ce champ. C'est le cas pour les sinistres depuis la version 2022 du livret annuel. Les MP portées au compte spécial, c'est-à-dire reconnues pour des salariés « sectoriels »<sup>1</sup> mais mutualisées en tarification, sont bien prises en compte dans la sous-partie « Risque maladies professionnelles ».

### 2.2 Évolution du périmètre des comités techniques nationaux

Le périmètre des CTN pour les données 2024 n'a pas évolué. Les dernières évolutions remontent aux données de l'année 2020 et ont concerné les CTN H et I.

Par principe, les historiques des séries de données par CTN affichées dans ce livret sont recalculés sur les derniers périmètres.

En Île-de France, le CTN S (équivalent au CTR 4) est défini selon les codes risques du CTN I représentant les activités liées à la santé.

### 2.3 Disparition des sections bureaux et création du taux fonctions supports de nature administrative

Le taux bureaux permettait à un employeur de bénéficier d'une cotisation AT/MP réduite pour une partie de ses salariés qu'il déclarait non exposés au risque principal de l'établissement.

Depuis le 2 mars 2017, le taux bureaux a été progressivement remplacé par le taux FSNA. Ce nouveau dispositif, réservé aux entreprises de moins de 150 salariés, a vocation à être appliqué aux salariés exerçant une fonction administrative sous certaines conditions. À compter du 1<sup>er</sup> janvier 2020, les sections d'établissement (SE) au taux FSNA se sont complètement substituées aux SE au taux bureaux.

Ainsi, concernant les statistiques de sinistralité, les salariés des sections à taux FSNA ont été intégrés dans chaque CTN depuis le rapport annuel 2019. Et, pour rendre les comparaisons possibles d'une année sur l'autre, les historiques ont été recalculés en intégrant dans chaque CTN les sections à taux FSNA et les sections bureaux qui s'y rapportent.

---

<sup>1</sup> Dans certains cas, pour exemple, lorsqu'un salarié a au cours de sa carrière professionnelle travaillée dans plusieurs entreprises de secteurs d'activité différents et qu'il n'est pas

possible de déterminer dans laquelle de ces entreprises il a contracté une MP, celle-ci est portée compte spécial.

## 2.4 Mise en place de la déclaration sociale nominative

La mise en œuvre de la déclaration sociale nominative (DSN), qui s'est substituée progressivement à la déclaration annuelle des données sociales (DADS) depuis 2017 sur le champ du secteur privé et à partir de 2018 sur le champ du secteur public, a impacté certaines règles de gestion sur le dénombrement des effectifs salariés. Depuis 2018, quasi tout le secteur privé est passé à la DSN, mais ce n'était pas encore le cas pour le secteur public.

En 2022, si les CTN H et I présentaient encore une part négligeable des effectifs salariés déclarée via la DADS, en 2023, il est observé un passage total à

la DSN dans tous les secteurs, qu'ils soient privés ou publics.

À noter que les entreprises de la fonction publique hospitalière peuvent, depuis 2022, centraliser leurs déclarations sociales, notamment les DSN, sur un seul de leurs établissements (décret 2022-26 du 12 janvier 2022 relatif à la tarification des risques d'AT et de MP des établissements de la fonction publique hospitalière) et, pour certaines d'entre elles, ce système a pu être mis en place dès 2021.

## 2.5 Dénombrement des sinistres AT/MP

Pour mémoire (sauf mention contraire) les sinistres dénombrés dans le présent livret, que ce soit pour les AT, les accidents de trajet ou les MP sur le périmètre défini à la partie « À propos des données de sinistralité » ne concernent que ceux ayant été reconnus et ayant donné lieu au cours de l'année à un premier versement de prestations en espèces (PE), à savoir indemnités journalières (IJ) des arrêts de travail et/ou indemnités en capital (IC) ou rentes d'incapacités permanentes (IP), ou imputation d'un capital représentatif de décès.

Autrement dit, pour la plupart des sinistres, il s'agit de ceux ayant donné lieu à au moins une journée d'arrêt de travail en sus du jour au cours duquel l'accident est survenu, sauf pour les MP des retraités, pour lesquelles une PE ne peut être qu'une indemnisation d'une IP.

Un sinistre AT/MP est donc comptabilisé au sein de la rubrique « Sinistre reconnu avec premier règlement » uniquement l'année correspondant à ce premier règlement.

Par ailleurs, les IP, les décès et les journées d'incapacité temporaire (IT) font l'objet de dénombrements complémentaires.

- **les IP** consécutives aux sinistres AT/MP sont recensées au sein de la rubrique « Nouvelles IP » l'année du règlement de l'IC (pour les taux d'IP inférieurs à 10 %) ou l'année du règlement d'un capital rente (pour les taux d'IP supérieurs ou égaux à 10 %) ;
- **les décès** consécutifs aux sinistres AT/MP sont comptabilisés au sein de la rubrique « Décès » l'année du règlement du capital décès. Les cas pris en compte sont uniquement ceux pour lesquels le décès est intervenu avant consolidation ;
- **les journées d'IT de travail** consécutives aux sinistres AT/MP sont dénombrées au sein de la rubrique « Journées d'IT ». Contrairement au nombre de sinistres, les journées d'IT réglées au cours de l'année de référence sont comptabilisées quelle que soit l'année du sinistre et l'année de son premier règlement. Par ailleurs, en cohérence avec les règles d'indemnisation, les journées sont décomptées en jours calendaires à partir du lendemain du sinistre.

## 2.6 Définition des indicateurs

En ce qui concerne les AT, les données relatives aux sinistres et aux effectifs permettent de calculer les indicateurs suivants :

- **l'indice de fréquence** (IF) des AT est le nombre d'accidents en premier règlement pour 1 000 salariés ;
- **le taux de fréquence** (TF) des AT est le nombre d'accidents en premier règlement par million d'heures de travail ;
- **le taux de gravité** (TG) des IT est le nombre de journées d'IT pour 1 000 heures de travail ;
- **l'indice de gravité** (IG) des IP est le total des taux d'IP par million d'heures de travail, total qui inclut les décès comme IP de 99 % ;
- **le taux moyen d'une IP** est la somme des taux d'IP rapportée à la somme des nouvelles IP et décès, avec prise en compte des décès selon les mêmes modalités que pour l'IG.

Ces définitions, qui rapportent des dénombrements liés aux sinistres à la population au travail, ne valent strictement que pour les AT ou les accidents de trajet d'une année donnée. Ils ne peuvent pas s'appliquer en l'état aux MP prises dans leur ensemble, non seulement parce que certaines maladies sont en nombres statistiquement non significatifs, mais aussi parce que les expositions en cause peuvent être intervenues dans un passé lointain non daté précisément. Une exception peut être faite pour les troubles musculosquelettiques (TMS), à la fois parce qu'ils sont nombreux et parce que leur délai de prise en charge reste limité dans le temps. Mais cela reste néanmoins une approximation dans la mesure où une part non négligeable des expositions remonte à l'année précédente.

### 3. DONNÉES ÉCONOMIQUES

En 2024, l'Île-de-France compte 558 978 sections établissements inscrites au régime général couvrant un peu plus de 5 millions de salariés.

#### 3.1 Évolution de la situation économique

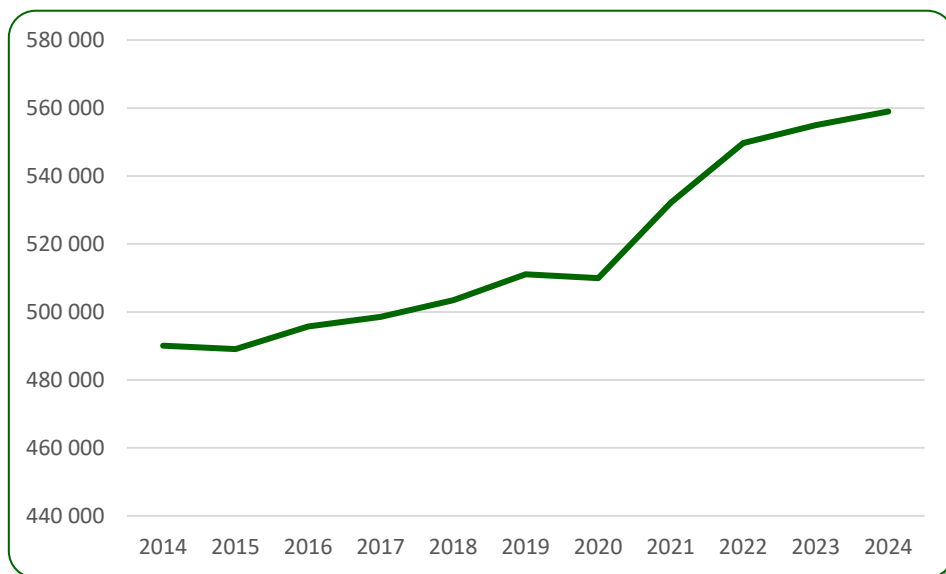
En général, les données économiques de 2024 suivent la tendance de 2023 en moins prononcé. Ainsi le nombre de section d'établissement, qui a eu une hausse de 1 % en 2023, a augmenté de 0,7 % en 2024, ce qui représente environ 4 000 sections. De même, le nombre de salariés, qui a augmenté de 1,9 % en 2023, a eu une hausse de 1 % en 2024 ce qui représente environ 50 000 salariés. Ainsi, cette augmentation du nombre de salariés entraine logiquement une augmentation des heures travaillées de 1,3 %, et des salaires versés de 4,7 %.

Tableau 2 - Données économiques de 2019 à 2024  
(En italique : évolution par rapport à l'année précédente)

	2019	2022	2023	2024
Section d'établissement (SE)	511 074	549 717	554 999 <i>1,0%</i>	558 978 <i>0,7%</i>
Effectif total	4 964 262	5 129 204	5 225 496 <i>1,9%</i>	5 277 820 <i>1,0%</i>
Heures travaillées	7 921 405 522	8 277 946 793	8 507 957 083 <i>2,8%</i>	8 615 355 277 <i>1,3%</i>
Salaires en euros	195 943 457 011	221 093 674 746	234 072 171 291 <i>5,9%</i>	245 158 102 276 <i>4,7%</i>
Nombre moyen de salarié par SE	9,71	9,33	9,42 <i>0,9%</i>	9,44 <i>0,3%</i>
Nombre moyen d'heure par salariés	1 596	1 614	1 628 <i>0,9%</i>	1 632 <i>0,3%</i>
Nombre de SE radiées	75 318	57 541	58 597 <i>1,8%</i>	
Nombre de nouvelles SE	75 611	92 721	62 823 <i>-32,2%</i>	62 576 <i>-0,4%</i>

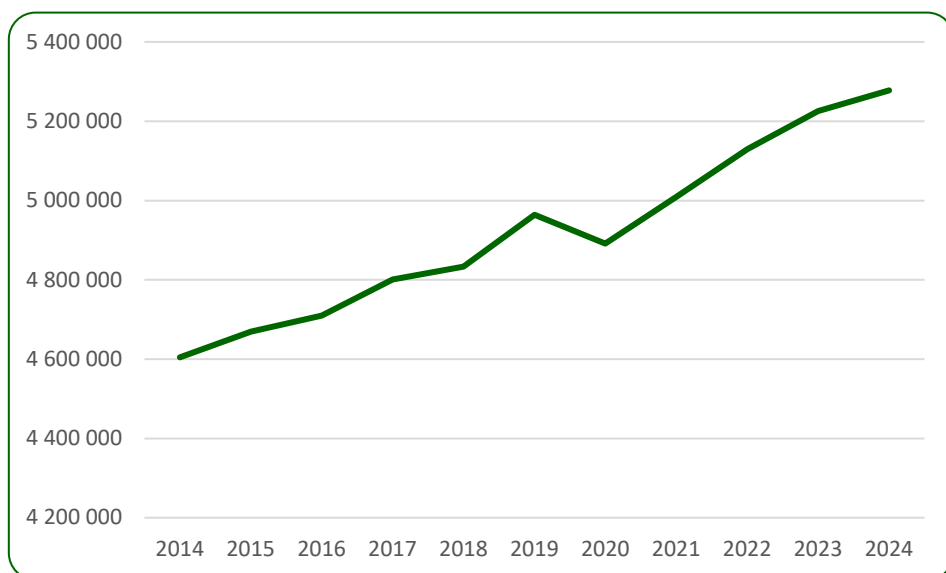
La **Figure 1** montre l'évolution du nombre de sections d'établissement en Île-de-France entre 2014 et 2024. Trois période peuvent-y être distinguées : la période pré-Covid (avant 2019), avec une croissance régulière du nombre de SE, la reprise économique post-Covid (entre 2020 et 2022) avec une croissance plus importante et enfin, après 2022, un retour à une croissance plus modérée.

**Figure 1 - Évolution du nombre de sections d'établissement**



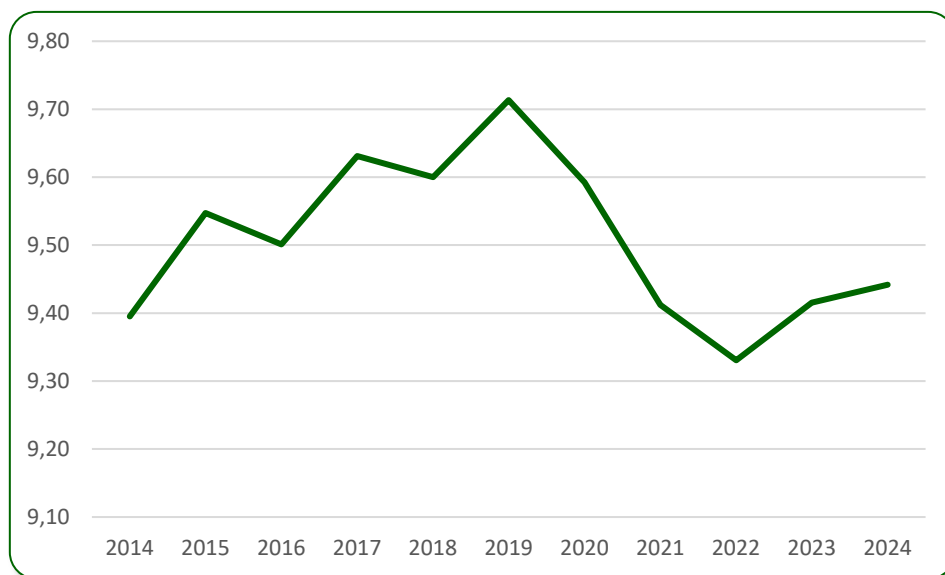
Le graphe de l'évolution du nombre de salariés (**Figure 2**) met en évidence une croissance constante sur les 10 dernières années, à l'exception de l'année 2020 marquée par la crise sanitaire du Covid.

**Figure 2 - Évolution du nombre de salariés**

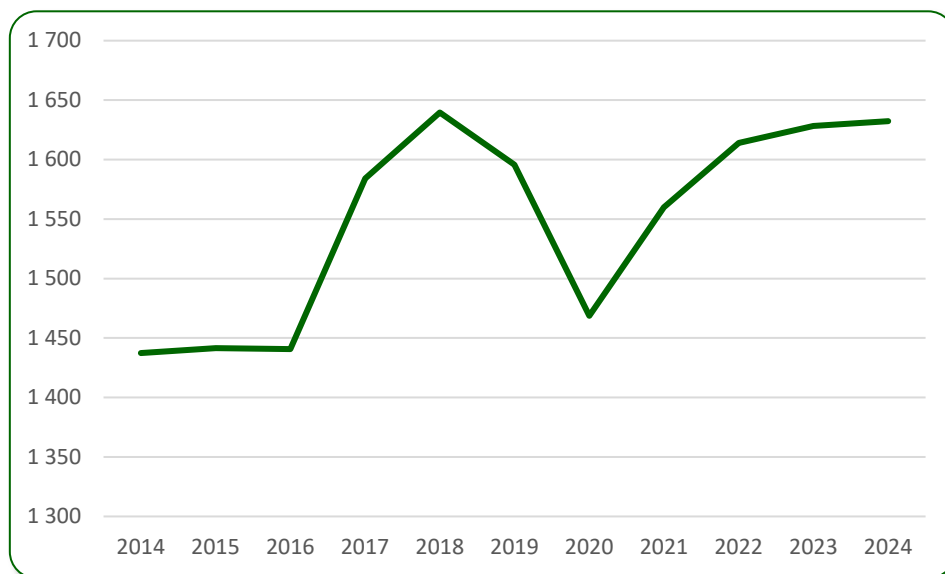


Le nombre moyen de salariés par SE (Figure 3) et le nombre d'heures travaillées en moyenne par salariés (Figure 4) ont le même comportement que les données ci-dessus, c'est-à-dire, la même tendance en 2024 qu'en 2023 en moins intense.

**Figure 3 - Évolution du nombre moyen de salariés par section d'établissement**



**Figure 4 - Évolution du nombre moyen d'heures travaillées par salariés**



La répartition des SE et des effectifs par CTN (Figure 5), représentée par le graphique suivant, montre plusieurs faits. Dans un premier temps, on y voit que le CTN H, représentant les services I de type banques, assurances, administrations est le CTN le plus représenté en Île-de-France avec 24 % des SE et 32,22% des effectifs.

Inversement, les CTN les moins représentés en Île-de-France sont les CTN A, E et F, qui sont essentiellement des industries, avec

respectivement 2,67 %, 0,20 % et 1,02 % des SE et 4,59 %, 0,85 % et 0,81 % des effectifs.

On y voit également que les CTN G et B, qui concernent les commerces non-alimentaires et le secteur du BTP, représentent proportionnellement plus de SE (respectivement 21,1 % et 14 %) que de salariés (respectivement 13,4 % et 8,3 %). Cela indique que ce sont des CTN avec, en moyenne, des SE avec moins de salariés que les autres.



Figure 5 - Répartition des SE et des effectif par CTN en 2024

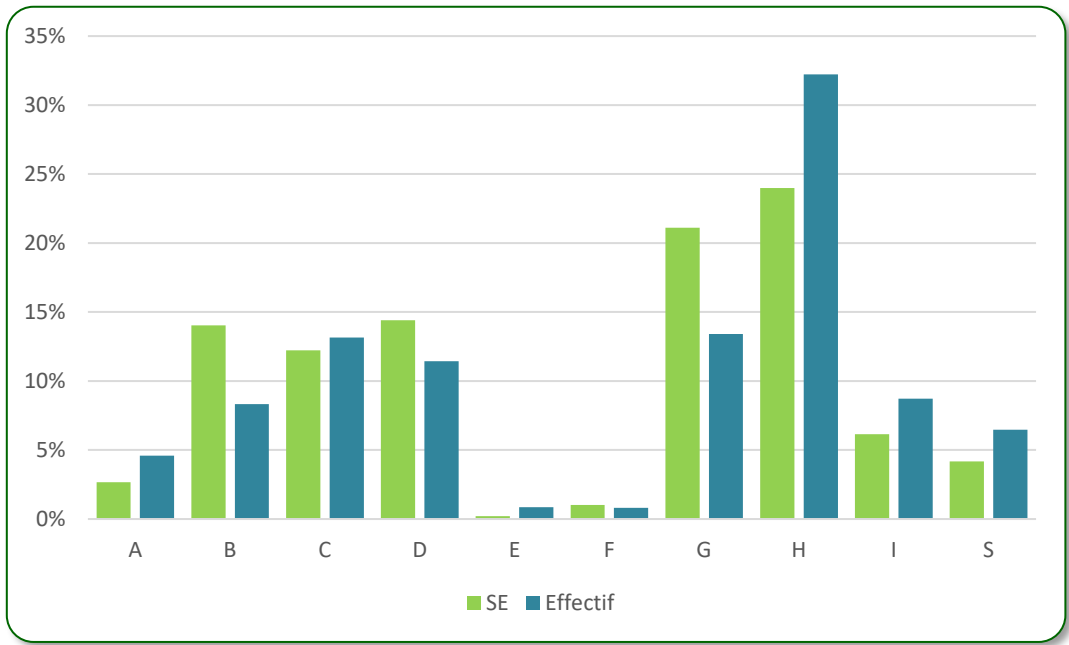
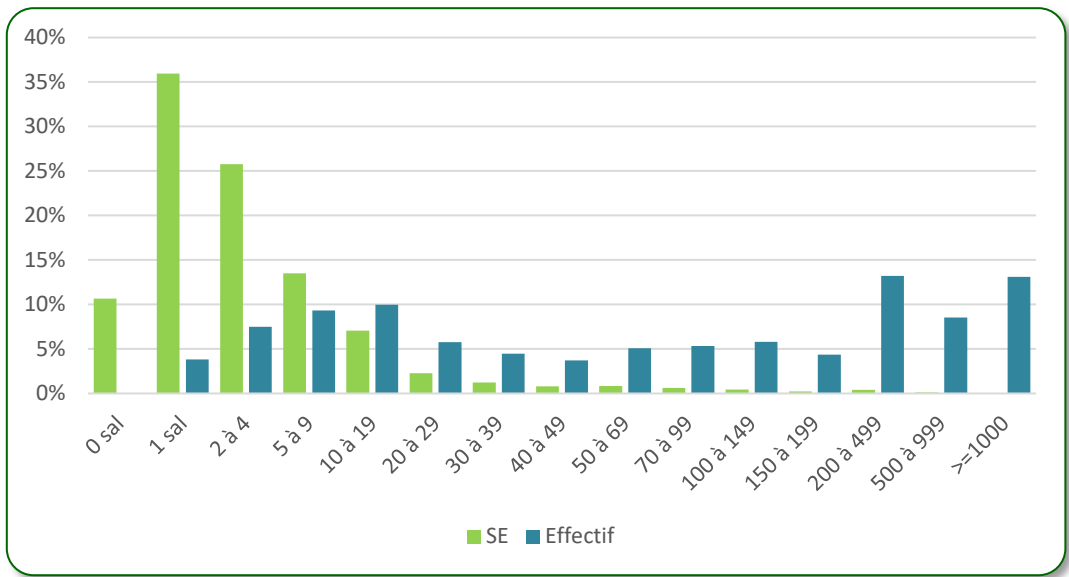


Figure 6 - Répartition des SE et des Effectifs par Tranche d'Effectif en 2024

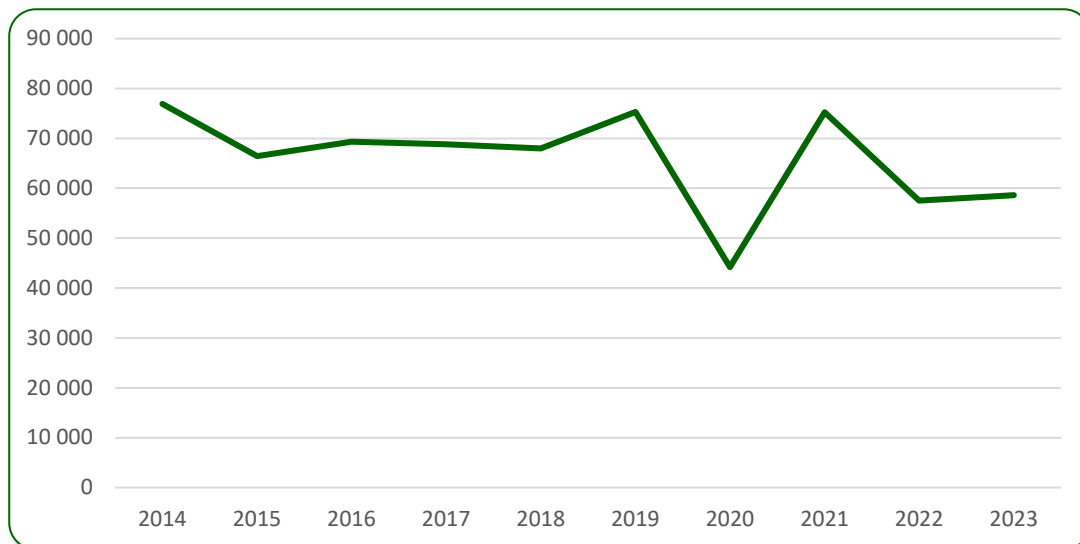


## 3.2 Modification de la structure économique

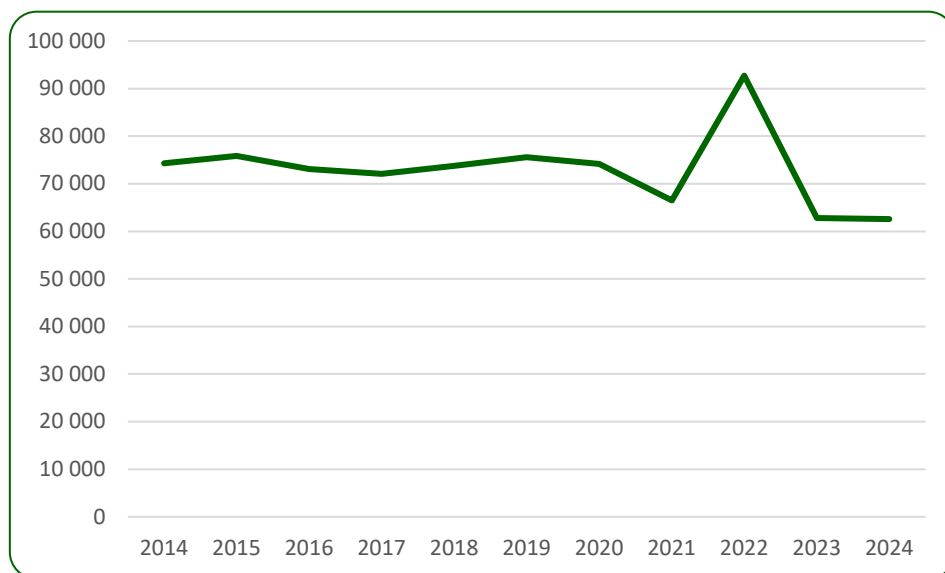
### 3.2.1 Radiations et nouvelles SE

En 2023 et 2024, le nombre de SE radiés et les nombre de nouvelles SE sont restés relativement stables, avec un nombre de nouvelles SE supérieur d'environ 3 000 par rapport au nombre de SE radiées. Ainsi, en 2024, le nombre total de SE en Île-de-France a augmenté de 2 979 (conformément au [Tableau 2](#)).

**Figure 7 - Évolution du nombre de SE radiées**



**Figure 8 - Évolution du nombre de nouvelles SE**



### 3.2.2 Variations par CTN

Dans les CTN, on note une évolution distincte entre les sections d'établissement et les effectifs.

Pour les SE, les CTN avec les plus grandes augmentations sont les CTN de l'industrie, A et E avec respectivement +1,4 % et +3,9 %, et des services, H et I avec +2,5 % et +2,4 % respectivement, tandis que pour les effectifs, les CTN avec les plus grandes croissances sont A, C et D avec respectivement +2,5 %, +2,1 % et +1,9 %.

Pour les décroissances, on note que les CTN G et F ont perdu respectivement 1,1 % et 0,4 % de leurs SE tandis que les CTN E et G ont perdu 0,5 % et 0,1 % de leurs effectifs.

Ainsi, le CTN A est le CTN avec la plus grande croissance en Île-de-France tandis que le CTN G est en décroissance.

On note également que bien que le CTN E a vu une augmentation de son nombre de SE, il a également vu une baisse du nombre de ses effectifs. Et, inversement, le CTN F a vu son nombre de SE baisser mais ses effectifs augmenter.

**Tableau 3 - Évolution des SE et des effectifs par CTN entre 2023 et 2024**

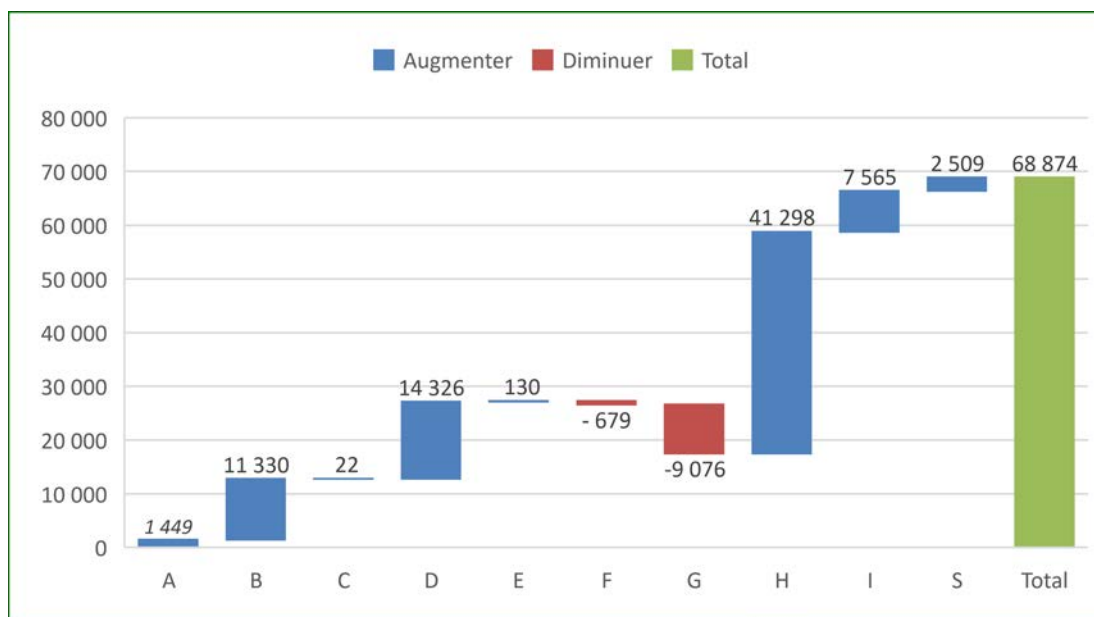
CTN	SE	Évolution	Effectif	Évolution
A	14 904	1,44%	242 389	2,49%
B	78 473	0,03%	439 666	0,60%
C	68 398	0,41%	694 033	2,09%
D	80 586	0,87%	603 677	1,92%
E	1 099	3,88%	44 979	-0,47%
F	5 688	-0,37%	42 959	0,72%
G	117 999	-1,13%	707 549	-0,15%
H	134 136	2,50%	1 700 634	0,69%
I	34 346	2,37%	459 934	0,73%
S	23 349	0,16%	342 000	1,26%

La Figure 9 et la Figure 10 montrent l'évolution, au cours des 10 dernières années, du nombre de SE et des effectifs par CTN.

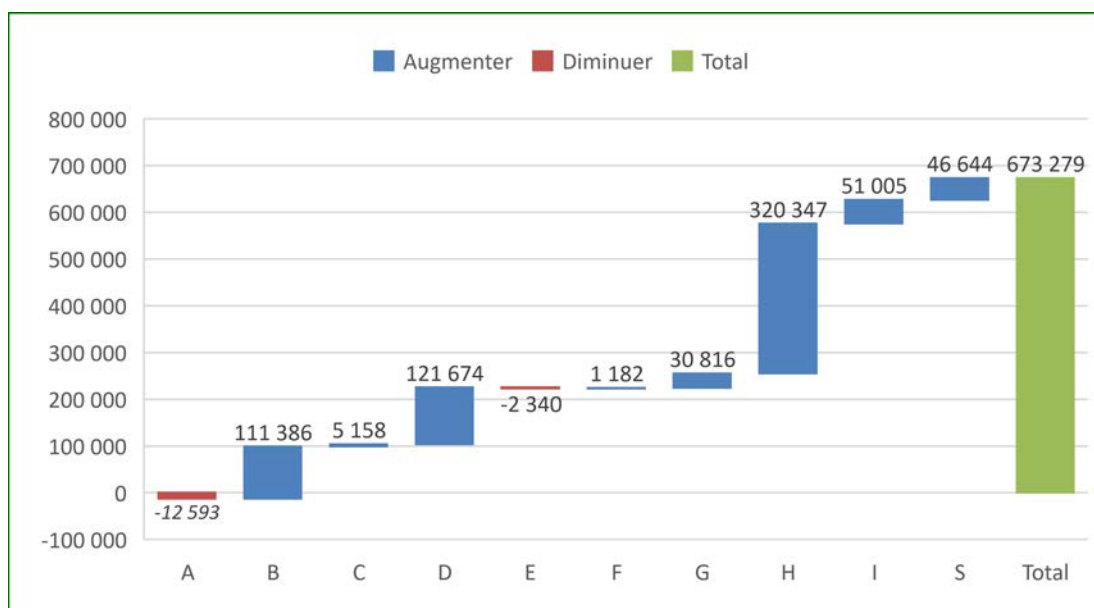
On y constate que sur cette période, les CTN avec la croissance la plus importante sont les CTN H, D et B, autrement dit les services, l'alimentaire et le BTP. Ces trois CTN représentent 85 % des augmentations des SE et 80 % de l'augmentation du nombre de salariés.

On y observe également que le CTN G, représentant les commerces non alimentaires, subit une baisse du nombre de SE et une hausse du nombre de salariés sur 10 ans tandis que le CTN A, représentant le secteur de la métallurgie, subit une hausse du nombre de SE et une baisse du nombre de salariés.

**Figure 9 - Différences de section d'établissement par CTN entre 2014 et 2024**



**Figure 10 - Différences d'effectif par CTN entre 2014 et 2024**



### 3.2.3 Variations par taille d'effectif

Entre 2023 et 2024 nombre de SE à 0 salarié a diminué de 8,56 %, alors qu'il a augmenté de 5,28 % pour les SE employant 1 salarié.

Avec une augmentation du nombre de SE de 9,33 % et une augmentation de leurs effectifs de

9,42 %, les SE de 500 à 999 salariés ont les plus fortes croissances. Cela explique notamment l'évolution du nombre moyen de salariés par SE qui augmentent entre 2023 et 2024.

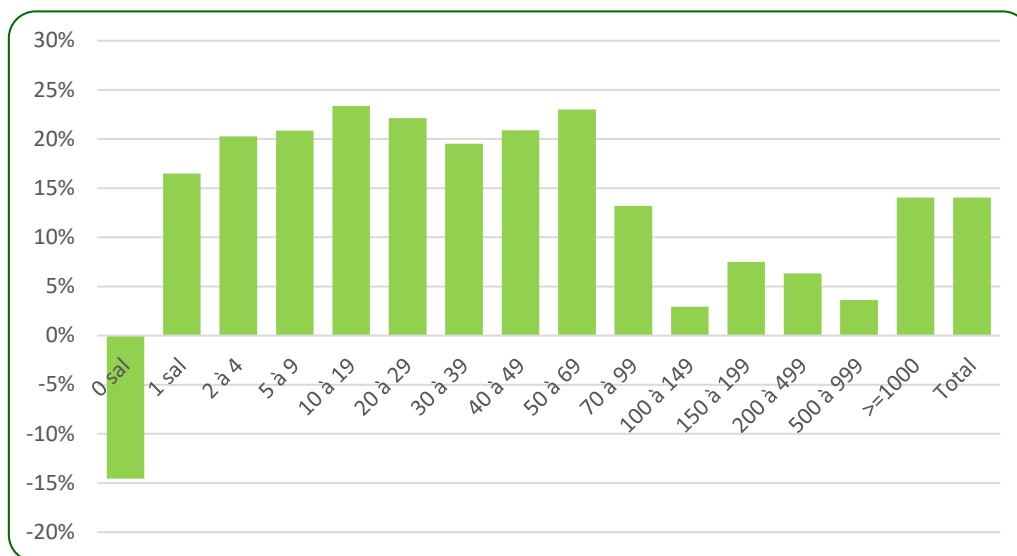
**Tableau 4 - Évolution des SE et des effectifs par tranche d'effectif entre 2023 et 2024**

Tranche	SE	Évolution	Effectif	Évolution
0 sal	59 660	-8,6%	0	
1 sal	200 896	5,3%	200 896	5,3%
2 à 4	144 130	-0,7%	394 883	-0,7%
5 à 9	75 404	0,3%	492 033	0,3%
10 à 19	39 536	0,4%	527 180	0,5%
20 à 29	12 798	0,7%	305 102	0,6%
30 à 39	6 929	-0,2%	236 610	-0,3%
40 à 49	4 438	-0,7%	195 844	-0,8%
50 à 69	4 591	0,3%	267 397	0,2%
70 à 99	3 408	1,1%	282 394	1,0%
100 à 149	2 524	-0,2%	305 579	-0,2%
150 à 199	1 334	0,2%	229 978	0,4%
200 à 499	2 341	0,9%	698 187	0,2%
500 à 999	656	9,3%	450 558	9,4%
>=1000	333	-1,8%	691 179	-0,4%
<b>Total</b>	<b>558 978</b>	<b>5,0%</b>	<b>5 277 820</b>	<b>5,4%</b>

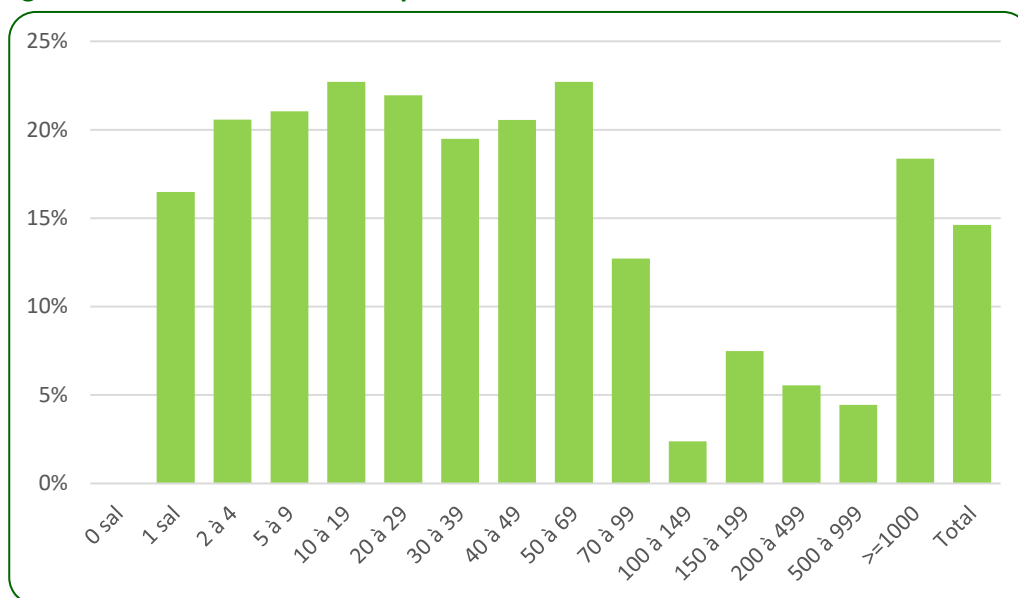
En 10 ans, l'évolution du nombre de SE et du nombre de salariés selon la tranche d'effectif est pertinente à observer car on y voit une croissance dans toutes les tranches, excepté pour les entreprises sans salariés.

On y remarque également que les SE entre 100 et 1 000 salariés sont celles qui se sont le moins développées en relatif sur ces dix dernières années avec une augmentation inférieure à 10 %.

**Figure 11 - Variation du nombre de SE par tranche d'effectif entre 2014 et 2024**



**Figure 12 - Variation de l'effectif par tranche d'effectif entre 2014 et 2024**





## 4. RISQUE ACCIDENT DU TRAVAIL

### 4.1 Sinistralité générale des AT entre 2014 et 2024

Tableau 5 - Accidents du travail pour la période 2019 à 2024

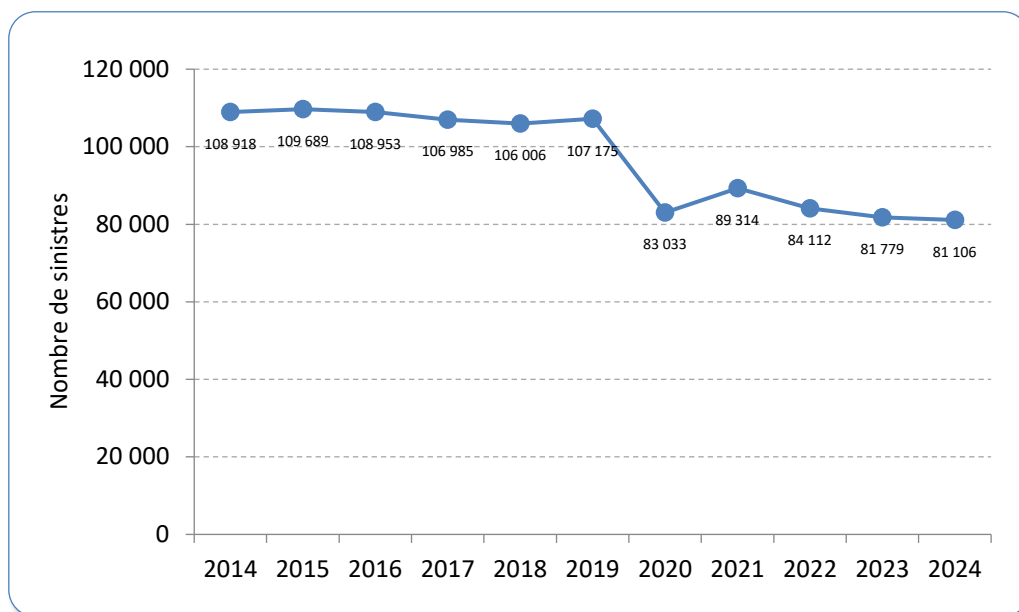
	2019	2022	2023	2024	Variation 2023/2024
Nombre de salariés	4 964 262	5 129 204	5 225 496	5 277 820	+ 1,0%
Nombre de sections d'établ.	511 074	549 717	554 999	558 978	+ 0,7%
Heures travaillées	7 921 405 522	8 277 946 793	8 507 957 083	8 615 355 277	+ 1,3%
Salaires en m€	195 943	221 094	234 072	245 158	+ 4,7%
AT en premier règlement	107 175	84 112	81 779	81 106	- 0,8%
Indice de fréquence des IT	21,6	16,4	15,6	15,4	- 1,8%
Taux de fréquence des IT	13,5	10,2	9,6	9,4	- 2,1%
Jours indemnisés en IT	8 556 702	9 405 108	9 750 723	10 548 942	+ 8,2%
Durée moyenne d'une IT	79,8	111,8	119,2	130,1	+ 9,1%
Taux de gravité des IT	1,08	1,14	1,15	1,22	+ 6,8%
Nouvelles IP	5 847	5 328	4 622	4 851	+ 5,0%
Indice de fréquence des IP	1,18	1,04	0,88	0,92	+ 3,9%
Somme des taux d'IP	63 149	64 435	59 716	61 201	+ 2,5%
Taux moyen d'une IP	10,8	12,1	12,9	12,6	- 2,4%
Indice de gravité des IP	8,0	7,8	7,0	7,1	+ 1,2%
Nombre de décès	116	148	149	140	- 6,0%

Entre 2023 et 2024 les indicateurs AT qui évoluent de manière positive sont liés au nombre d'accident (-0,8 %), la fréquence des IT (-1,8 % et -2,1 %) et le nombre de décès -6,0 %.

Sur la même période d'autres indicateurs AT évoluent de manière négative : la durée moyenne des IT (+9,1 %), le nombre de jours indemnisés en IT (+8,2 %), le taux de gravité (+6,8 %), l'indice de gravité (+1,2 %) et l'indice de fréquence des IP (+3,9 %).

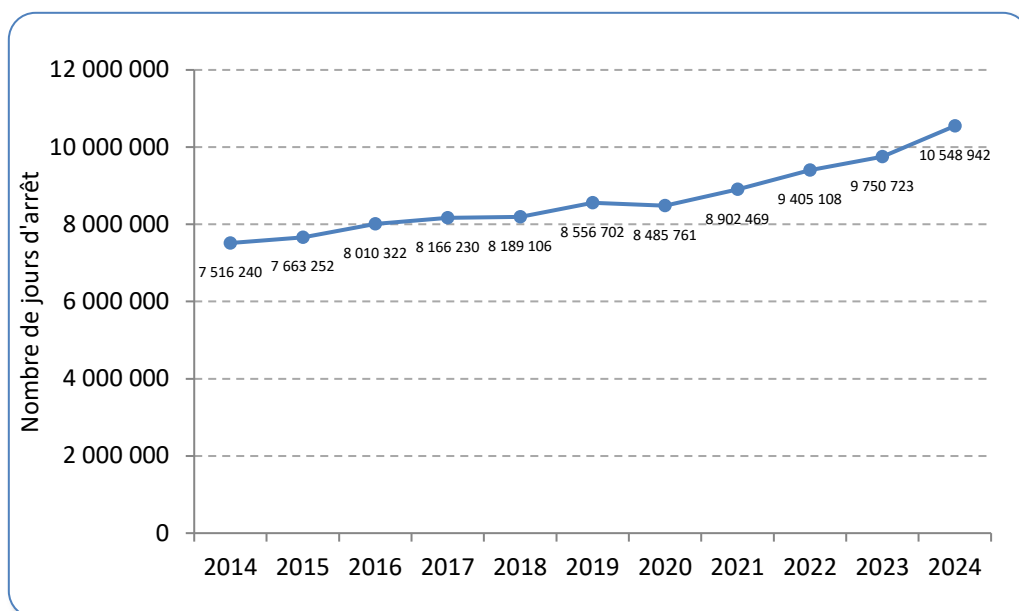
Ces premiers éléments démontrent que les accidents de travail notamment à incapacité temporaire sont moins nombreux depuis le Covid mais lorsqu'ils arrivent sont plus longs, 130 jours en moyenne en 2024, et plus graves.

**Figure 13 - Évolution du nombre d'accidents du travail**



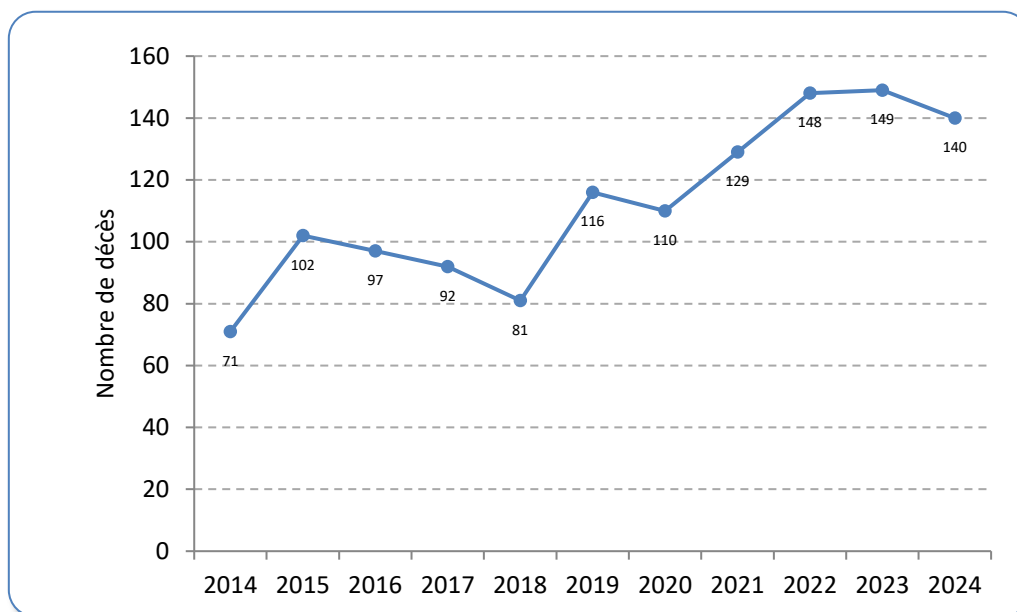
Après une augmentation du nombre d'accidents du travail en 2021, liée à la reprise d'activité postérieure à la crise COVID, on observe une baisse régulière du nombre d'accident du travail (-0,8 % entre 2023 et 2024). En 10 ans cela représente pour l'Île-de-France une diminution de plus de 27 500 accidents.

**Figure 14 - Évolution du nombre de jours d'arrêt pour AT (2.001.3.2)**



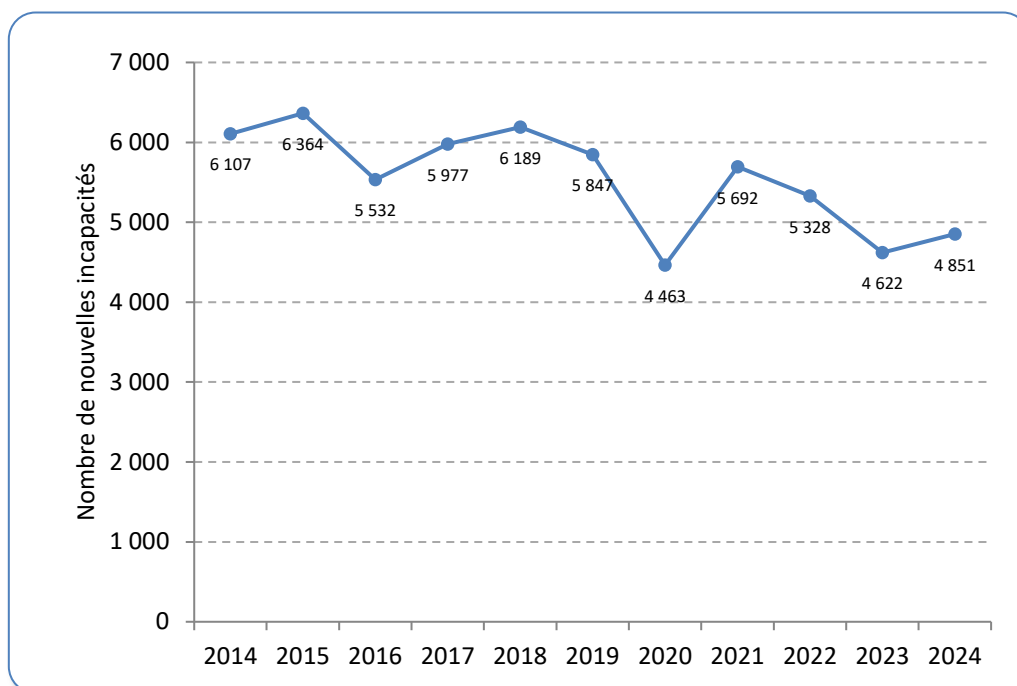
Depuis 2014, on observe une augmentation régulière du nombre de jours d'arrêts pour un motif d'accident du travail (+8,2 % entre 2023 et 2024). En 10 ans cela représente pour l'Île-de-France plus de 3 millions d'IJ supplémentaires. L'inflexion de 2020 liée à la crise COVID est nettement moins marquée pour l'évolution du nombre de jours d'arrêt que celle observée pour l'évolution du nombre d'accidents du travail.

Figure 15 - Évolution du nombre de décès pour AT



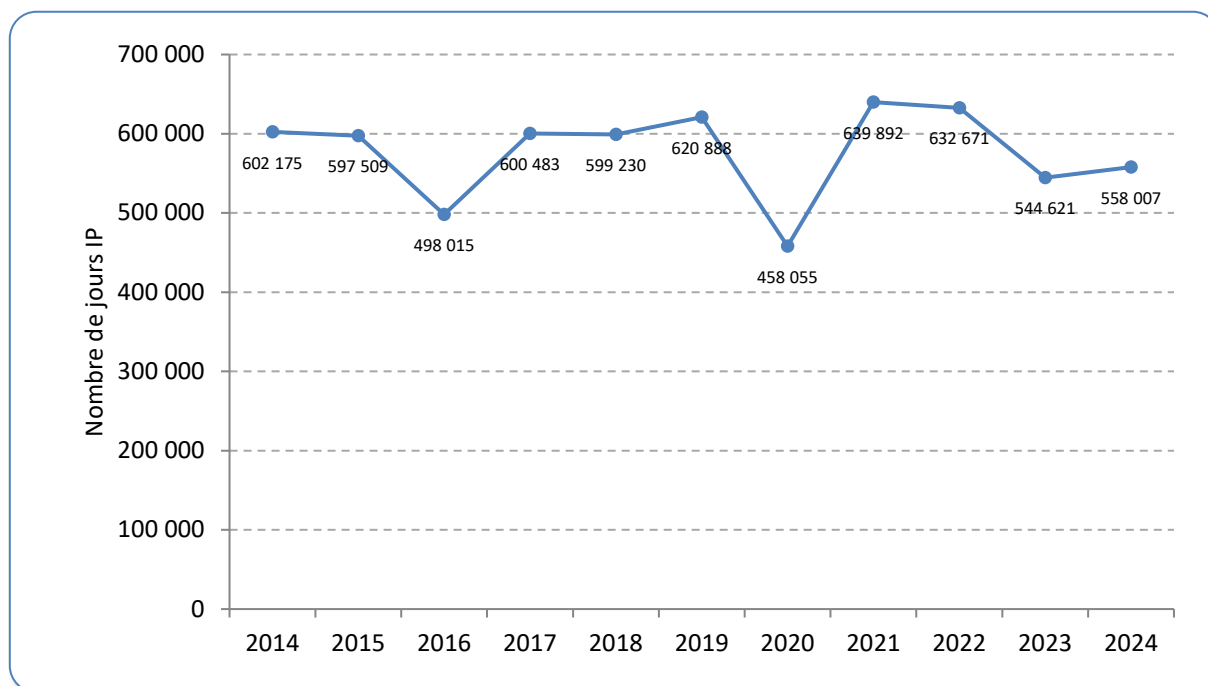
Depuis 2014, on observe globalement une augmentation du nombre de décès pour un motif d'accident du travail cependant cela tend à se stabiliser ces dernières années et a même baissé en 2024 (-6 % entre 2023 et 2024). En 10 ans, le nombre de décès a presque doublé pour l'Île-de-France. La principale explication est la prise en compte systématique des malaises depuis 2019.

Figure 16 - Évolution du nombre de nouvelles incapacités permanentes pour AT



Depuis 2014 on observe une diminution globale du nombre de nouvelles IP pour un motif d'accident du travail (-20 % entre 2014 et 2024), suivant en cela la baisse du nombre d'accidents du travail.

Figure 17 - Évolution du nombre de jours IP pour AT

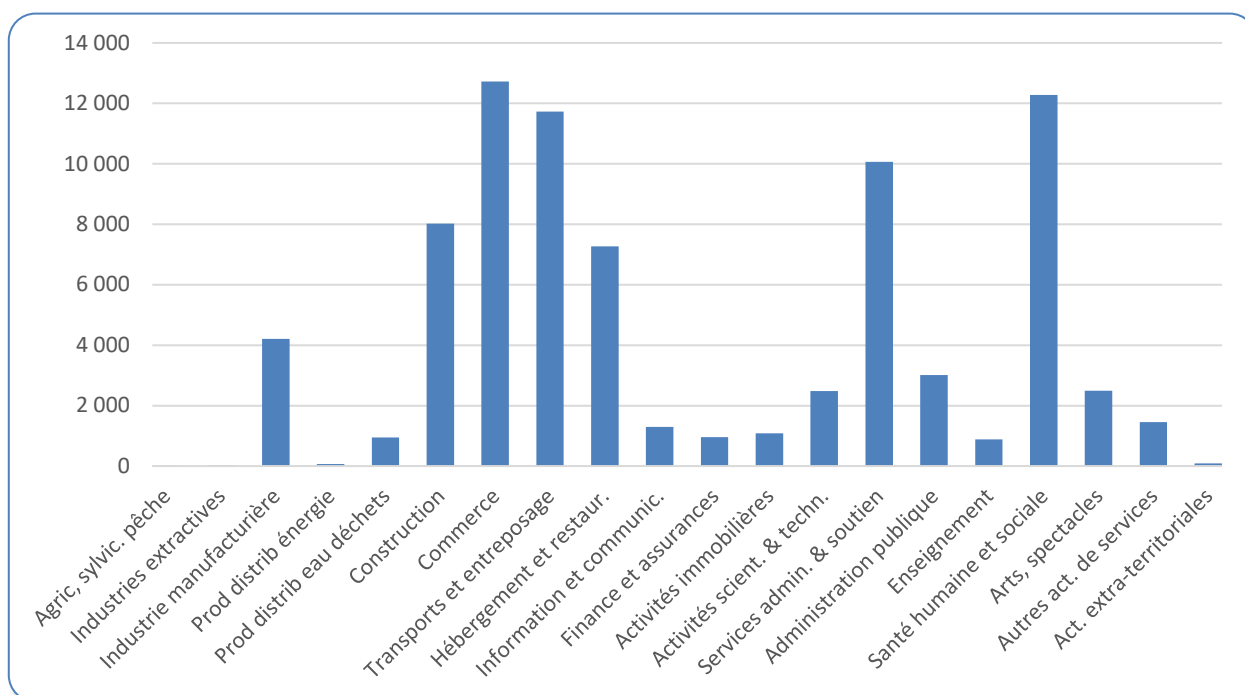


Depuis 2014, le nombre de jours d'arrêt pour incapacité permanente est quasi constant. Deux effets contradictoires se compensent :

- L'augmentation de la durée moyenne d'indemnisation des AT avec IP
- La diminution du nombre d'accident du travail avec IP.

## 4.2 Répartition des AT par section et codes NAF en 2024

Figure 18 - Accidents du travail par section NAF en 2024



En 2024, les codes NAF qui concentrent la majorité des accidents de travail sont le commerce (16 %), la santé humaine et sociale (15 %), le transport et entreposage (14 %) et les services administratifs et soutien (12 %). On observe que ces proportions peuvent différer pour le nombre de jours d'arrêt. Ainsi, les codes NAF relatifs au commerce et à la santé représentent une part plus faible du nombre total d'IJ que les codes NAF des transports et entreposage et des services administratifs (Figure 18).

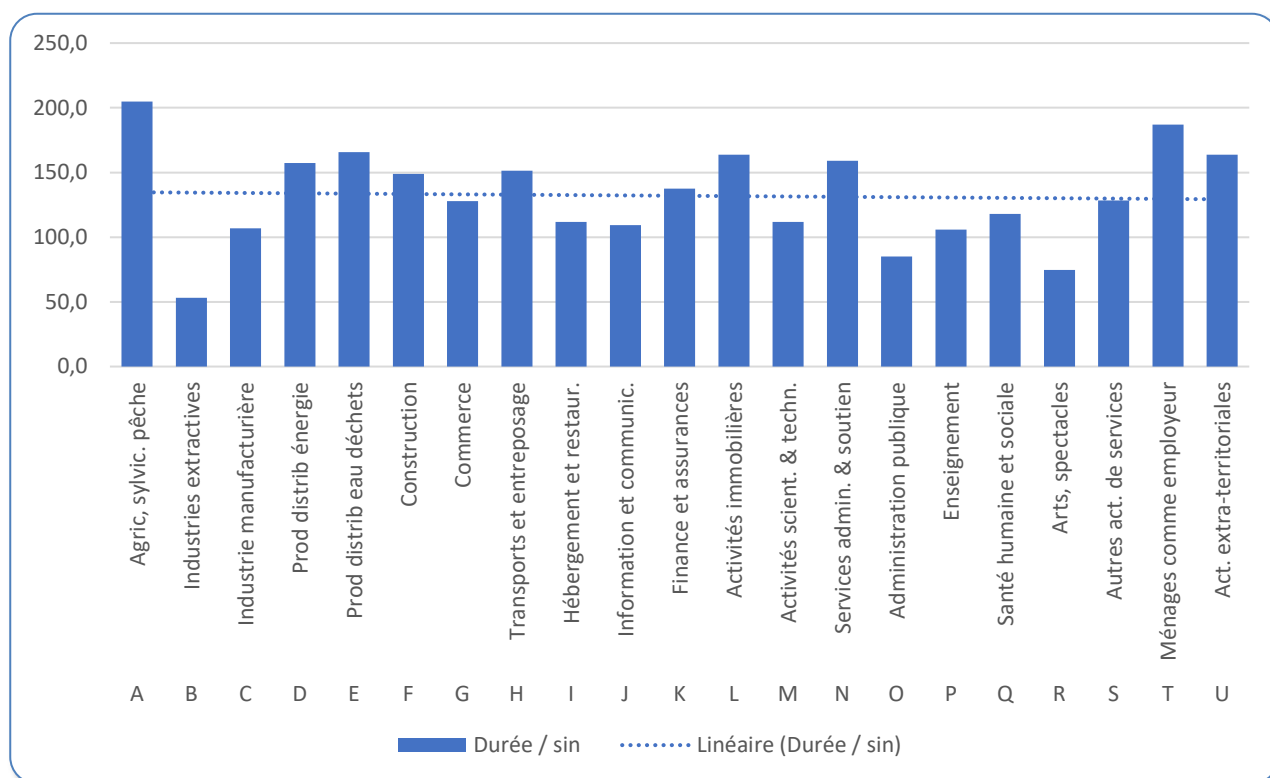
Cependant, afin de tenir compte des effectifs de chaque code NAF et de la gravité des sinistres liés aux activités concernées, l'analyse des indices de fréquence et des taux de gravités sont plus pertinents. Ainsi, la combinaison de ces deux indicateurs fait apparaître des sinistralités importantes, en fréquence et en gravités, pour les 5 codes NAF suivants (indice de fréquence ; taux de gravité) : H Transports et entreposage (37,8 ; 3,45) ; Q Santé humaine et sociale (30,9 ; 2,16) ; E Production et distribution eau déchets (28,2 ; 2,66) ; R Arts, spectacles (25,3 ; 1,22) et F Construction (21,7 ; 2,23). (Tableau 6)

**Tableau 6 - Accidents du travail en 2024 par section NAF - Incapacités temporaires**

Section NAF	Effectif	Sinistres	Jours IT	Indice fréquence	Durée / sin	Taux de gravité
A Agriculture, sylviculture pêche	900	13	2 663	14,4	204,8	1,96
B Industries extractives	1 993	25	1 329	12,5	53,2	0,35
C Industrie manufacturière	348 125	4 205	449 370	12,1	106,9	0,76
D Production distribution énergie	15 852	69	10 853	4,4	157,3	0,40
E Production distribution eau déchets	33 663	948	157 176	28,2	165,8	2,66
F Construction	370 022	8 023	1 194 602	21,7	148,9	2,23
G Commerce	717 128	12 725	1 627 173	17,7	127,9	1,36
H Transports et entreposage	310 378	11 726	1 775 565	37,8	151,4	3,45
I Hébergement et restauration	345 217	7 271	812 620	21,1	111,8	1,43
J Information et communication	497 005	1 298	141 991	2,6	109,4	0,17
K Finance et assurances	336 798	957	131 534	2,8	137,4	0,23
L Activités immobilières	90 001	1 087	177 998	12,1	163,8	1,23
M Activités scientifiques. & techniques	656 989	2 482	277 663	3,8	111,9	0,25
N Services admin. & soutien	568 565	10 071	1 601 533	17,7	159,0	1,69
O Administration publique	227 702	3 011	256 100	13,2	85,1	0,79
P Enseignement	135 610	880	93 081	6,5	105,8	0,48
Q Santé humaine et sociale	397 368	12 275	1 447 750	30,9	117,9	2,16
R Arts, spectacles	98 403	2 494	186 095	25,3	74,6	1,22
S Autres activités de services	121 776	1 455	186 838	11,9	128,4	0,98
T Ménages comme employeur	5	0	0			
U Activités extra-territoriales	4 320	91	17 008			
<b>Total</b>	<b>5 277 820</b>	<b>81 106</b>	<b>10 548 942</b>	<b>15,4</b>	<b>130,1</b>	<b>1,22</b>

Les valeurs surlignées en jaune méritent une attention particulière.

Figure 19 - Durée moyenne d'arrêt (en jours) de sinistre par codes NAF (2.002.9.2)



Les sections NAF qui sont les plus touchées par les principaux indicateurs d'accidents avec incapacités temporaires (indice de fréquences, durée, taux de gravité) sont :

- La production et distribution d'eau et déchets (tous les critères)
- Les transports et l'entreposage (fréquence et gravité)
- Les activités extra-territoriales (durée et gravité)
- Les activités immobilières (durée)
- La santé humaine et sociale (fréquence)
- Les arts, spectacles (fréquence)

On constate que pour beaucoup de secteurs d'activité la définition d'incapacité temporaire est corrélée à un indicateur en particulier (durée ou fréquence principalement).

À l'exception des activités de la santé humaine et sociale et des activités de commerces, dont les durées moyennes d'arrêt par sinistre sont légèrement inférieures à celle de l'ensemble des codes NAF, tous les secteurs d'activités cités en commentaire du [Tableau 6](#) figurent parmi les activités avec les durées moyennes d'arrêt les plus élevées.

Il est cependant notable que certains codes NAF dont les indices de fréquence et les taux de gravités ne figurent pas parmi les plus élevés, ont des durées moyennes d'arrêt au-dessus, voire très au-dessus, de celle de l'ensemble des secteurs d'activité. Il s'agit des activités immobilières, des activités de production et de la distribution d'énergie.



**Tableau 7 - Accidents du travail en 2024 par section NAF - Incapacités permanentes**

Section NAF	Nouvelles IP	Taux IP	Jours IP	Indice de gravité	Taux moyen d'IP	Décès	Taux d'incidence
A Agriculture, sylviculture pêche	0	0	0			0	0,00
B Industries extractives	0	100	0	27		1	50,18
C Industrie manufacturière	284	4 186	27 802	7	15	13	3,73
D Production distribution énergie	4	22	366	1	6	0	0,00
E Production distribution eau déchets	81	1 148	9 109	19	14	4	11,88
F Construction	709	10 968	79 899	21	15	25	6,76
G Commerce	673	6 998	79 653	6	10	9	1,26
H Transports et entreposage	830	9 235	98 704	18	11	14	4,51
I Hébergement et restauration	331	3 522	40 314	6	11	7	2,03
J Information et communication	79	1 976	7 078	2	25	11	2,21
K Finance et assurances	63	1 287	6 455	2	20	5	1,48
L Activités immobilières	86	1 067	11 768	7	12	2	2,22
M Activités scientifiques & techniques	149	2 350	15 506	2	16	9	1,37
N Services admin. & soutien	690	9 030	83 186	10	13	20	3,52
O Administration publique	112	1 356	8 927	4	12	4	1,76
P Enseignement	50	574	5 093	3	11	1	0,74
Q Santé humaine et sociale	557	5 578	68 902	8	10	11	2,77
R Arts, spectacles	74	981	6 581	6	13	3	3,05
S Autres activités de services	72	712	8 156	4	10	1	0,82
T Ménages comme employeur	0	0	0			0	0,00
U Activités extra-territoriales	7	111	508		16	0	0,00
<b>Total</b>	<b>4 851</b>	<b>61 201</b>	<b>558 007</b>	<b>7</b>	<b>13</b>	<b>140</b>	<b>2,65</b>

Les valeurs **surlignées en jaune** méritent une attention particulière

En 2024, en Île-de-France les sections NAF les plus touchées par les principaux indicateurs d'incapacités permanentes liés à un accident du travail (Indices de gravité, taux moyen d'IP, décès) sont :

- La construction (indice de gravité, décès)
- Les transports et entreposage (indice de gravité, décès)
- Les ménages comme employeurs (indice de gravité et taux moyen d'IP)
- L'industries extractives (Indice de gravité)
- L'industrie manufacturière (décès)
- La production et distribution d'eau et déchets (indice de gravité)
- L'information et communication (taux moyen d'IP)

- La finance et assurances (taux moyen d'IP)
- Les activités scientifiques & techniques (taux moyen d'IP)
- Les services administratifs & soutien (décès)
- Les activités extra-territoriales (décès)

On observe que la répartition des sections NAF des incapacités permanentes n'est pas identique à celles des incapacités temporaires. Les principaux indicateurs sont répartis sur une plus grande proportions de sections. Ainsi, les indicateurs liés aux incapacités permanentes mettent en évidence, directement et principalement, la construction, les industries et d'autres secteurs tertiaires (finance, communication...).

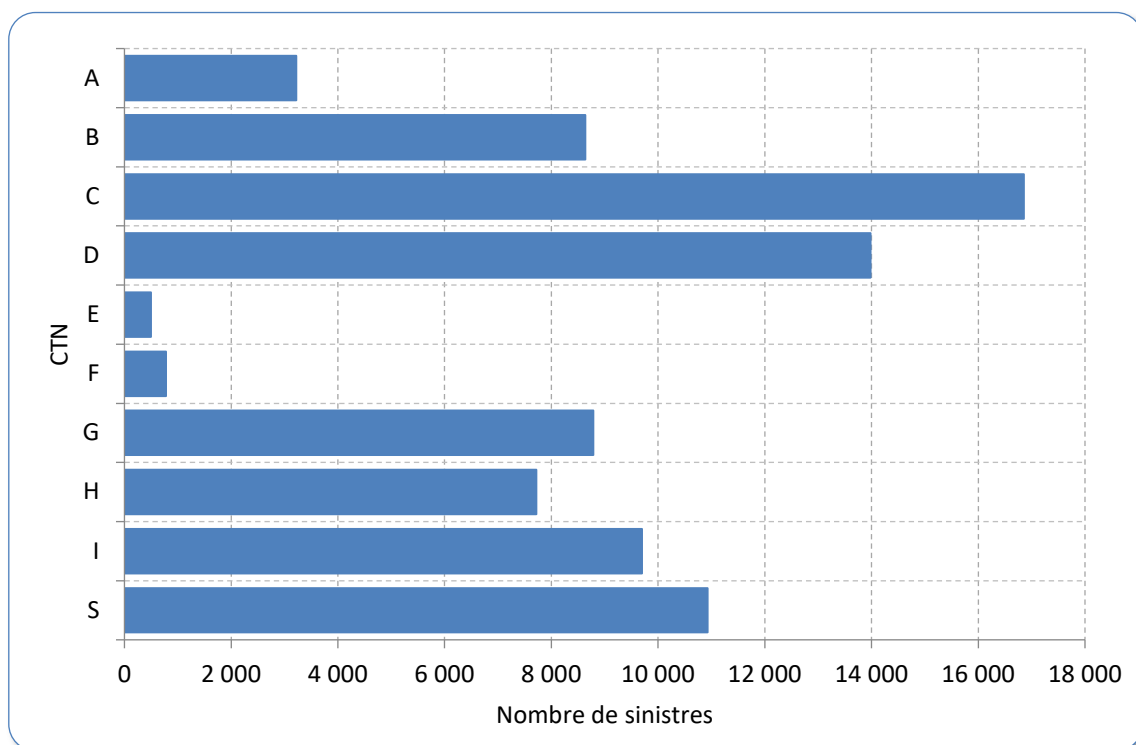
**Tableau 8 - Analyse des 15 activités en Île-de-France avec l'indice de fréquence des accidents du travail en premier règlement le plus élevé en 2024**

Code NAF	Libellé du code NAF	Sections d'établ.	Salariés	AT	Indice de fréquence
8710C	Hébergement médicalisé pour adultes handicapés et autre hébergement médicalisé	148	7 225	737	102,0
5121Z	Transports aériens de fret	25	4 407	427	96,9
8710B	Hébergement médicalisé pour enfants handicapés	159	7 109	501	70,5
8710A	Hébergement médicalisé pour personnes âgées	703	29 454	1 933	65,6
8690D	Activités des infirmiers et des sages-femmes	474	1 908	121	63,4
4941C	Location de camions avec chauffeur	136	3 131	194	62,0
5210A	Entreposage et stockage frigorifique	70	4 127	250	60,6
8720A	Hébergement social pour handicapés mentaux et malades mentaux	322	8 408	502	59,7
5223Z	Services auxiliaires des transports aériens	211	20 082	1 127	56,1
8730B	Hébergement social pour handicapés physiques	64	1 671	93	55,7
8730A	Hébergement social pour personnes âgées	264	5 527	282	51,0
4639A	Commerce de gros (commerce interentreprises) de produits surgelés	95	1 891	96	50,8
9321Z	Activités des parcs d'attractions et parcs à thèmes	263	19 439	983	50,6
8690A	Ambulances	900	8 096	405	50,0
2920Z	Fabrication de carrosseries et remorques	82	1 426	71	49,8

Les codes NAF qui présentant les indices de fréquence des accidents du travail les plus élevés en 2024 sont liés au domaine aérien, à l'aide à la personne et au transport de marchandises. En effet, à l'exception du code NAF 2920Z (fabrication de carrosserie et remorques) tous les codes NAF présents dans le tableau ci-dessus appartiennent aux trois secteurs d'activité précités.

### 4.3 Répartition des AT par CTN en 2024

Figure 20 - Nombre d'accidents du travail selon le CTN



En 2024 comme l'année précédente, les CTN ayant le plus d'accidents du travail sont les CTN C et D. Avec une baisse entre -1 % et -5 % en fonction de chaque CTN, le nombre d'accidents du travail est en diminution pour la plupart des CTN. Cependant, les CTN E, H et S ont vu leurs nombres d'accidents augmenter de respectivement 12 %, 9 % et 3 %.

Tableau 9 - Accidents du travail en 2024 - Incapacités temporaires

CTN	Effectif	Sinistres	Jours IT	Indice de fréquence	Durée / sin	Taux de gravité
A	242 389	3 217	377 286	13,3	117,3	0,90
B	439 666	8 634	1 254 847	19,6	145,3	1,93
C	694 033	16 857	2 331 380	24,3	138,3	2,05
D	603 677	13 981	1 719 583	23,2	123,0	1,73
E	44 979	498	50 958	11,1	102,3	0,66
F	42 959	780	98 336	18,2	126,1	1,39
G	707 549	8 789	1 090 318	12,4	124,1	0,94
H	1 700 634	7 721	811 693	4,5	105,1	0,29
I	459 934	9 700	1 531 397	21,1	157,9	1,97
S	342 000	10 929	1 283 144	32,0	117,4	2,22
Total IdF	5 277 820	81 106	10 548 942	15,4	130,1	1,22

Les valeurs surlignées en jaune méritent une attention particulière

Sur l'année 2024 (Tableau 9), les CTN les plus touchés par les principaux indicateurs d'accidents avec incapacités temporaires (indice de fréquences, durée, taux de gravité) sont :

- Le CTN C : secteurs du transport, de l'eau, du gaz, de l'électricité, du livre et de la communication (tous les critères)
- Le CTN I : activités de services II de type travail temporaire, santé, aide et soin, nettoyage. (Durée et gravité)

- Le CTN S (CTR 4) : Santé (fréquence et gravité)
- Le CTN D : commerce et industrie de l'alimentation (fréquence)
- Le CTN B : bâtiment et travaux publics (Durée)

On constate que certains CTN concentrent les plus hautes valeurs des critères d'incapacités temporaires. Ce sont principalement des métiers physiques qui sont concernés.

**Tableau 10 - Accidents du travail en 2024 - Incapacités permanentes**

CTN	Nouvelles IP	Taux IP	Jours IP	Indice de gravité	Taux moyen d'IP	Décès	Taux d'incidence
A	221	2 780	23 453	6,6	12,6	6	2,48
B	737	11 730	82 300	18,1	15,9	31	7,05
C	1 094	13 022	125 070	11,4	11,9	27	3,89
D	736	7 943	91 290	8,0	10,8	12	1,99
E	34	565	3 357	7,4	16,6	3	6,67
F	54	741	4 951	10,5	13,7	2	4,66
G	470	5 678	48 098	4,9	12,1	11	1,55
H	378	6 083	37 327	2,2	16,1	23	1,35
I	633	8 092	80 669	10,4	12,8	19	4,13
S	494	4 567	61 492	7,9	9,2	6	1,75
Total IdF	4 851	61 201	558 007	7,1	12,6	140	2,65

Les valeurs surlignées en jaune méritent une attention particulière

En 2024 (Tableau 10), en Île-de-France les CTN les plus touchés par les principaux indicateurs d'incapacités permanentes liés à un accident du travail (indices de gravité, taux moyen d'IP, décès) sont :

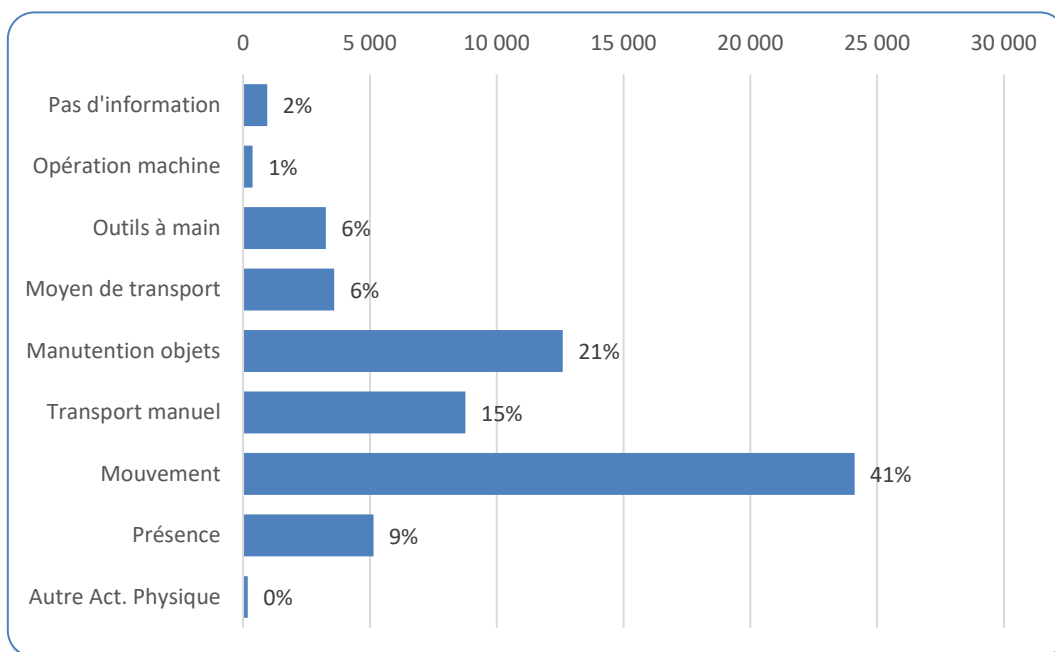
- Le CTN B (tous les critères)
- Le CTN C (Indice de gravité, décès)
- Le CTN H activités de services I de type banques, assurances, administrations (taux moyen d'IP, décès)
- Le CTN E : secteurs de la chimie, du caoutchouc et de la plasturgie (taux moyen d'IP)

- Le CTN F : secteurs du bois, de l'ameublement, du papier-carton, du textile, du vêtement, des cuirs et peaux, des pierres et terres à feu (Indices de gravité)

On observe pour les CTN une répartition des incapacités permanentes qui n'est pas identique à celles des incapacités temporaires. Les principaux indicateurs sont répartis sur une plus grande proportion de comités. Les industries chimiques, plastiques, bois, et d'autres secteurs tertiaires (banque assurance, administrations...) sont principalement concernés par les accidents du travail ayant entraîné des incapacités permanentes.

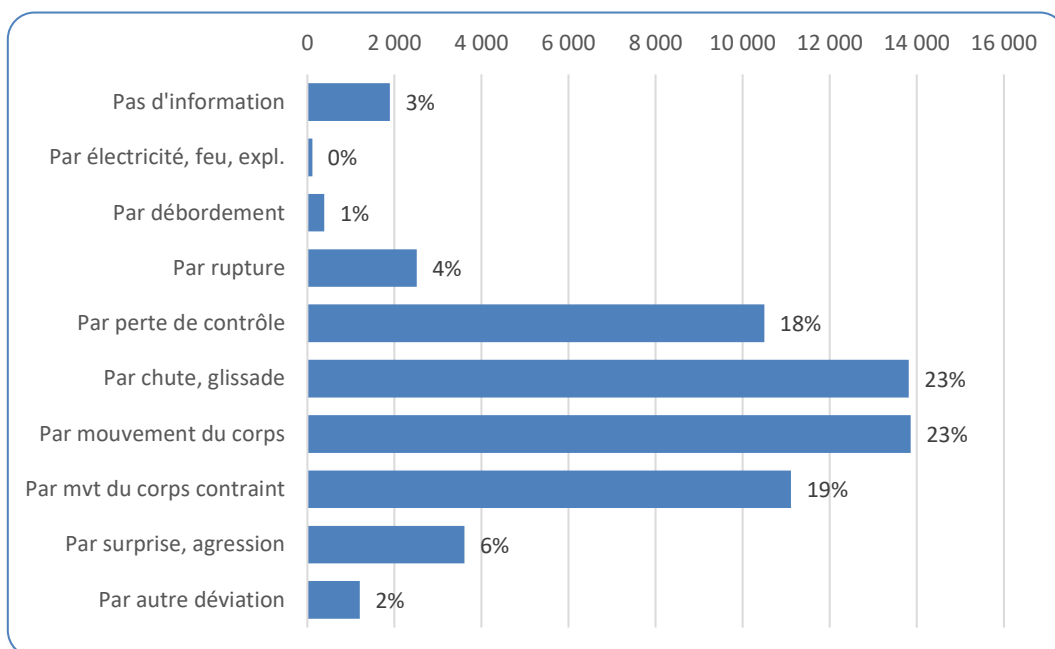
## 4.4 Circonstances des accidents de travail en 2024

Figure 21 - Répartition des accidents du travail par catégorie d'activité physique en 2024



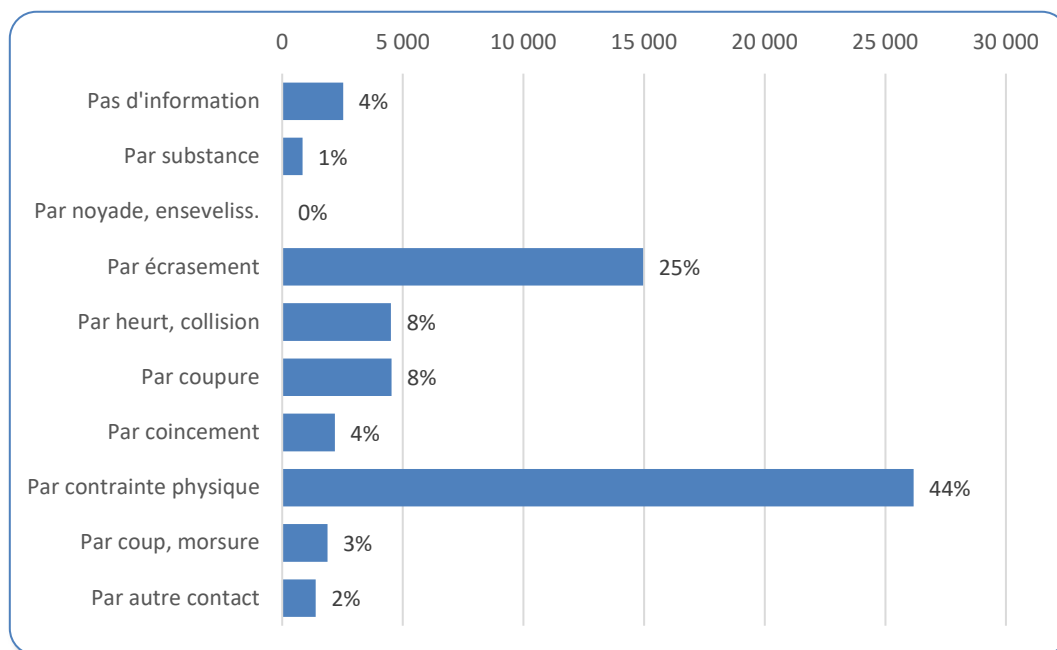
L'activité physique principale recensée lors d'un accident de travail est le mouvement (41 %), puis suivent la manutention d'objets (21 %) et le transport manuel (15 %).

Figure 22 - Répartition des accidents du travail par catégorie de déviation en 2024



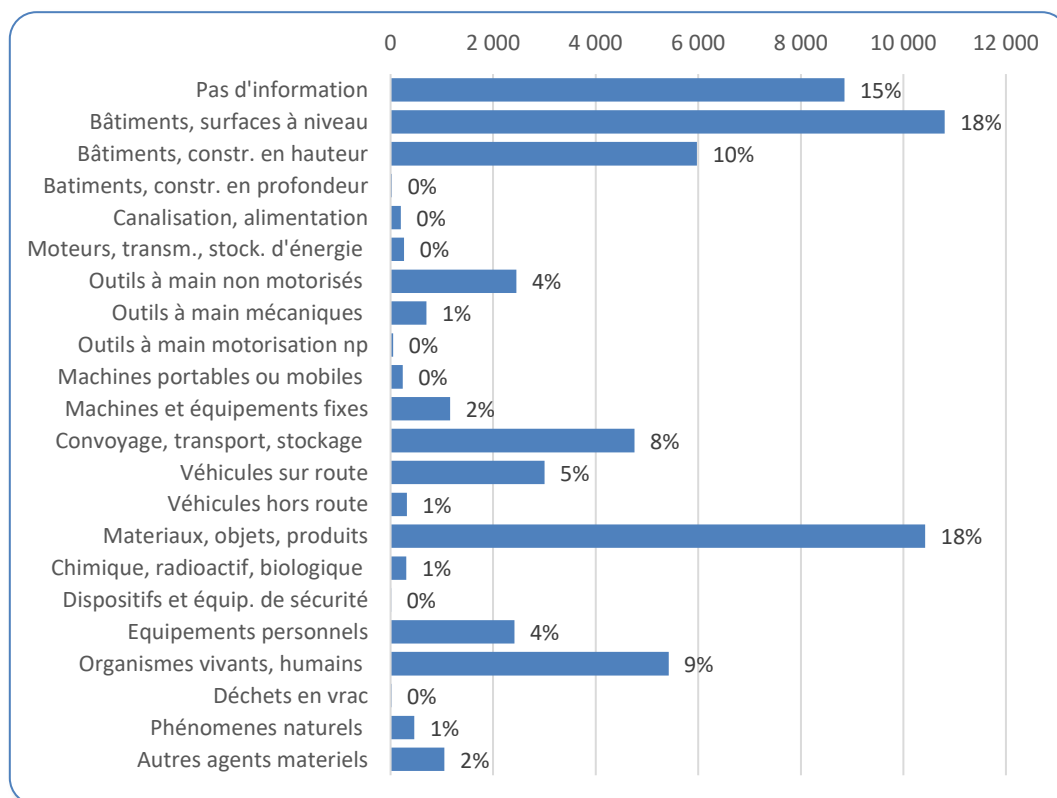
Les déviations des AT sont réparties en premier lieu de manières équilibrées entre la chute, glissade et le mouvement du corps (23 % chacun), puis suivent le mouvement du corps contraint (19%) et la perte de contrôle (18%).

**Figure 23 - Répartition des accidents du travail par catégorie de contact en 2024**



Les deux principales catégories de contact rencontrées en 2024 sont la contrainte physique (44 %) et l'écrasement à 25 %.

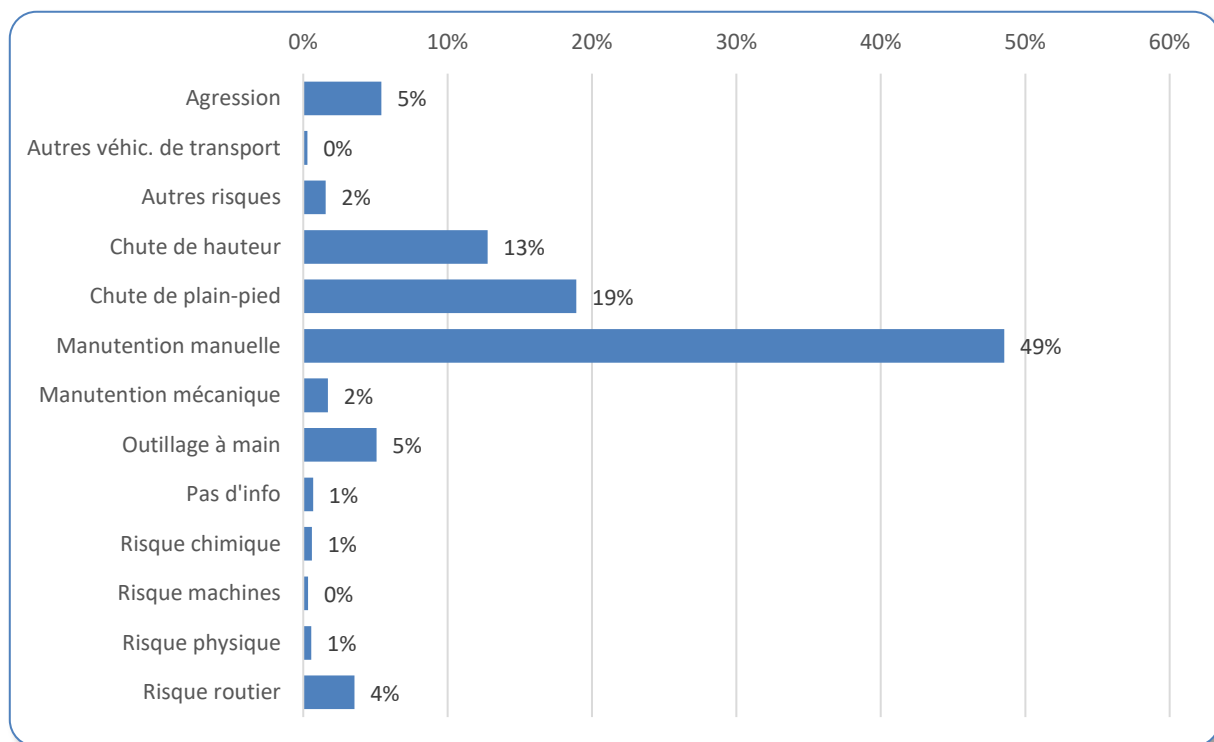
**Figure 24 - Répartition des accidents du travail par agent matériel en 2024**



Les principaux agents matériels de la déviation qui entrent en compte lors d'un accident du travail sont « les matériaux, objets, produits » et « les bâtiments et surfaces à niveaux ». Ces deux catégories représentent chacune 18 % de l'ensemble des agents matériel de la déviation et coïncident respectivement avec la forte proportion chutes et glissades, et la forte proportion de contraintes physiques de la [Figure 22](#).



Figure 25 - Répartition des AT par famille de risque en 2024



En 2024, la famille de risque la plus représentée reste la manutention manuelle (49 %).

L'analyse des différents éléments caractérisant les circonstances des accidents de travail tend à montrer que les métiers où sont utilisées des machines (manutentions, industries...) ou les métiers nécessitant de travailler en hauteur (bâtiments, nettoyage, industries...) demeurent, en 2024, les plus sujets à accidents.

## 4.5 Focus sur les AT mortels

Figure 26 - Évolution des causes principales d'AT mortels de 2014 à 2024

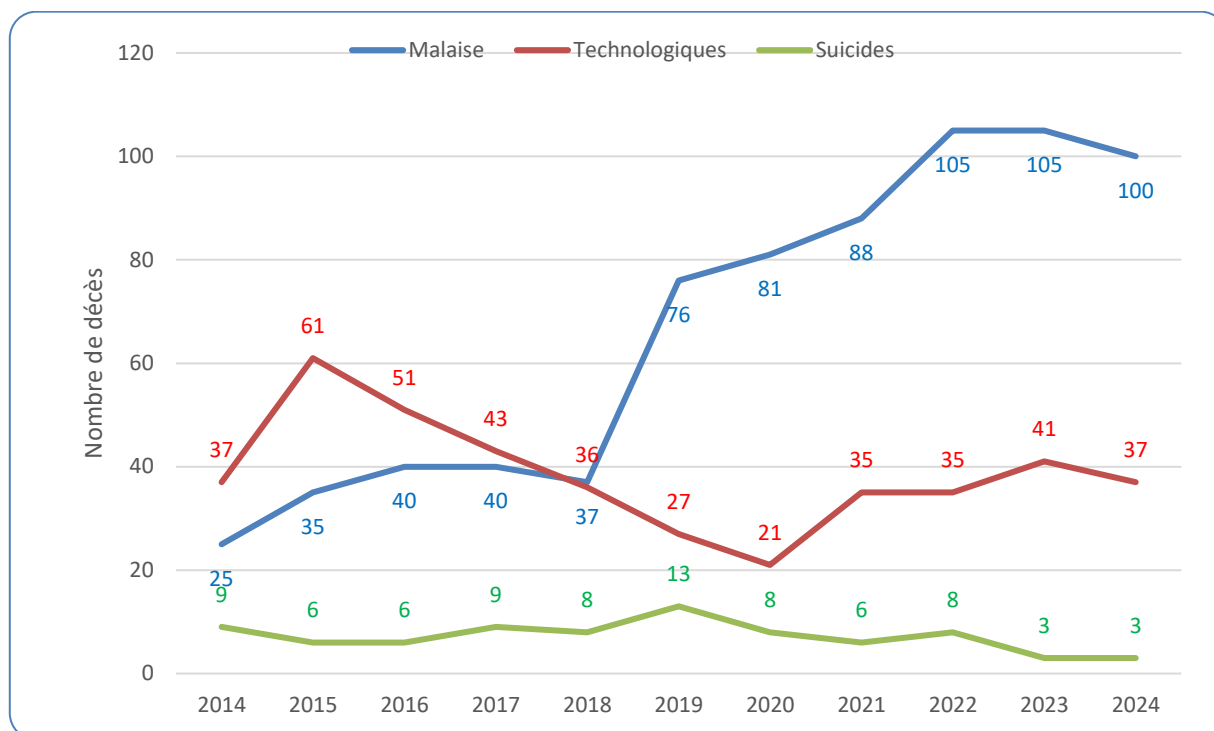
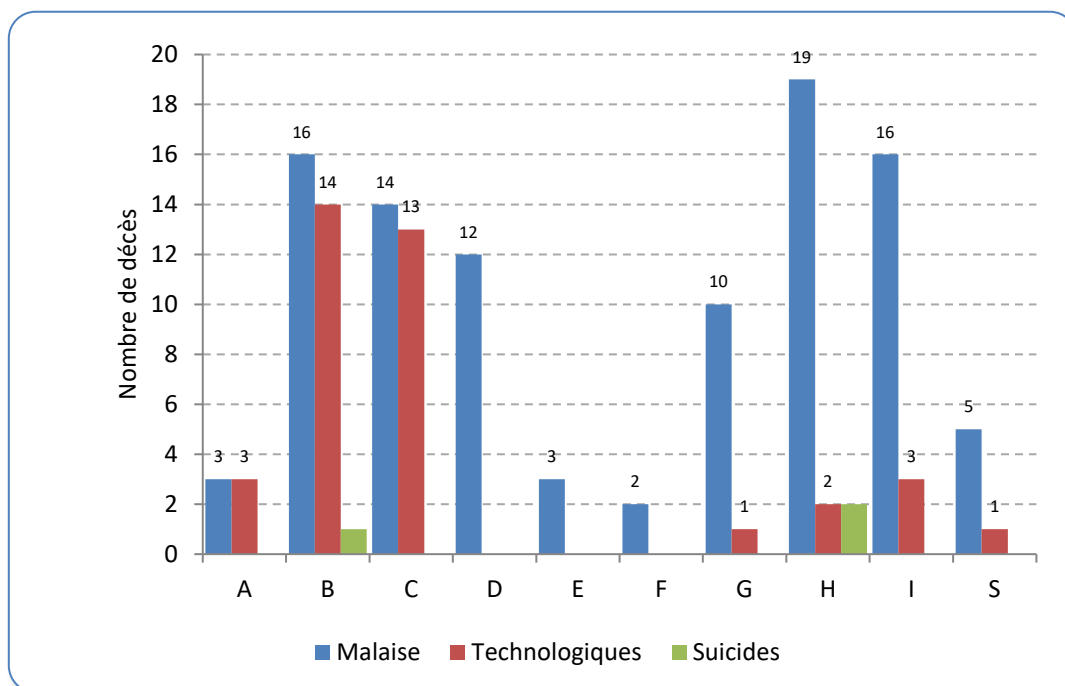


Figure 27 - Répartition des causes principales d'AT mortels par CTN en 2024



Depuis 2019, les malaises constituent la principale cause des accidents mortels au travail. Leur nombre a plus que doublé en 6 ans, et ils représentent plus de 70 % des cas d'accidents mortels des 3 dernières années. Tous les CTN sont concernés. Les plus touchés étant les CTN H, I et B qui représentent respectivement 19 %, 16 % et 16 % de l'ensemble des décès liés aux malaises en 2024.

Les décès suite à des accidents du travail ayant eu des causes technologiques sont essentiellement constatés au sein des CTN B et C qui représentent

respectivement 38 % et 35 % de l'ensemble de ces décès en 2024.

Deux décès par suicides ont eu lieu au sein du CTN H et un décès de même nature a été constaté au sein du CTN B. Ce sont donc trois suicides qui ont été enregistrés sur l'année 2024.

Globalement, en 2024, le nombre d'accidents mortels au travail a diminué de 6 % par rapport à 2023. La plus forte baisse concerne les accidents mortels technologiques (- 10 % sur un an).

Tableau 11 - Causes des AT technologiques mortels de 2020 à 2024

	2020	2021	2022	2023	2024
Chute hauteur	6	7	9	7	4
Chute plain-pied	1	0	0	2	0
Heurt engin	2	2	8	2	4
Heurt pièce	4	6	7	11	9
Agression	3	3	1	3	0
Route	3	14	5	13	15
Asphyxie/intoxication	1	2	3	1	2
Explosion/Incendie	0	1	1	1	3
Indéterminé	1	0	1	1	0
<b>Total</b>	<b>21</b>	<b>35</b>	<b>35</b>	<b>41</b>	<b>37</b>

Figure 28 - Cause des AT technologiques mortels en 2024

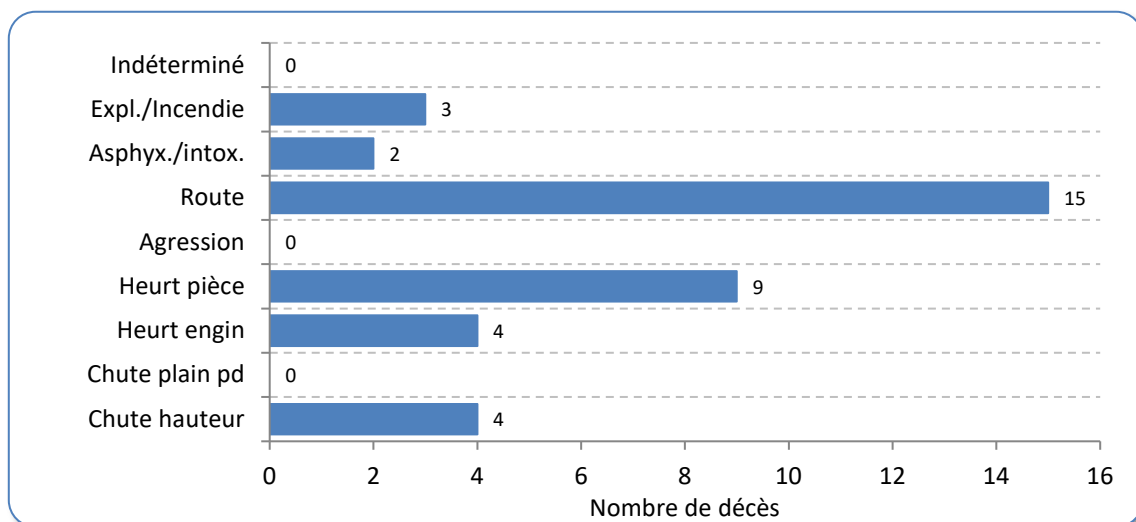
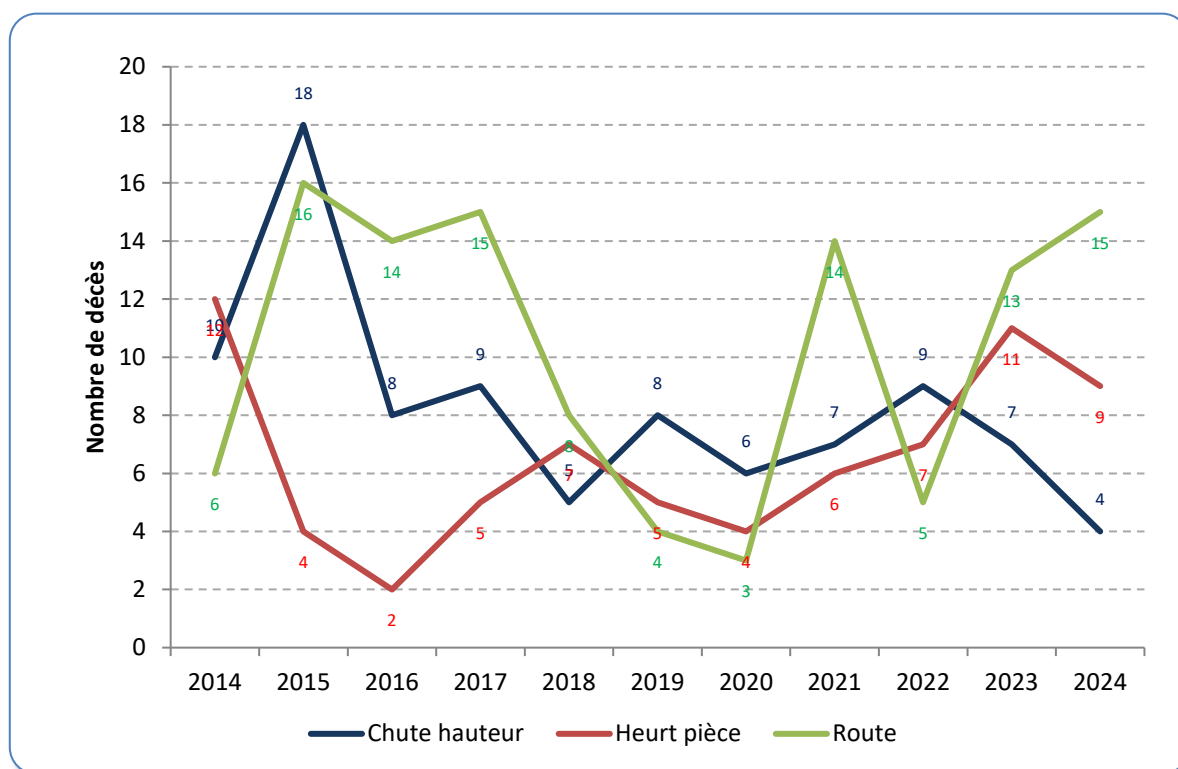


Figure 29 - Évolution des principales causes d'AT mortels technologiques



Les AT mortels technologiques ont pour causes principales la chute de hauteur, le heurt de pièces et la route. Depuis 2023, la route est devenue la première cause d'accidents technologiques et représente 41 % accidents technologiques en 2024.

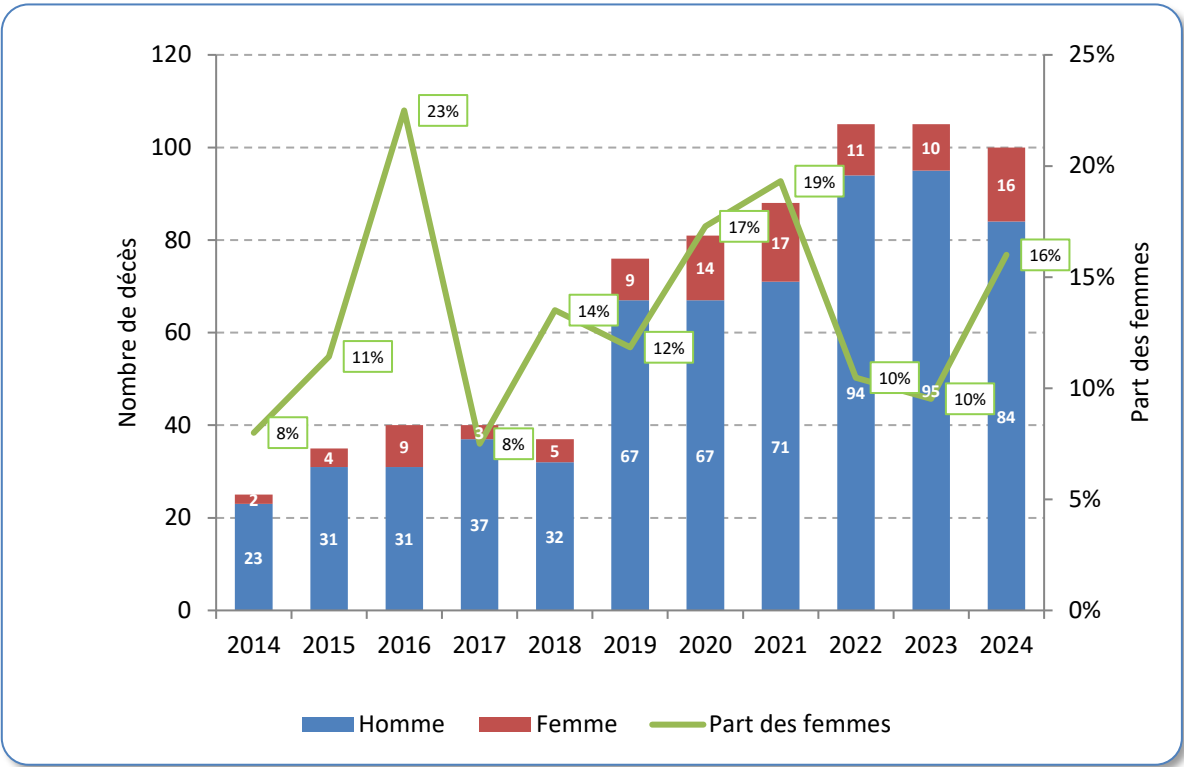
Entre 2023 et 2024, on observe une augmentation de 100 % des heurts par un engin et de 15 % des accidents routiers.

Tableau 12 - Répartition des AT mortels technologiques par CTN en 2024

	A	B	C	D	E	F	G	H	I	S	Total
Chute hauteur		2					1		1		4
Chute plain-pied											0
Heurt engin		2					0	1	1		4
Heurt pièce	2	5	2								9
Route		2	10					1	1	1	15
Asphyxie/intoxication		1	1								2
Explosion/Incendie	1	2									3
Total	3	14	13	0	0	0	1	2	3	1	37

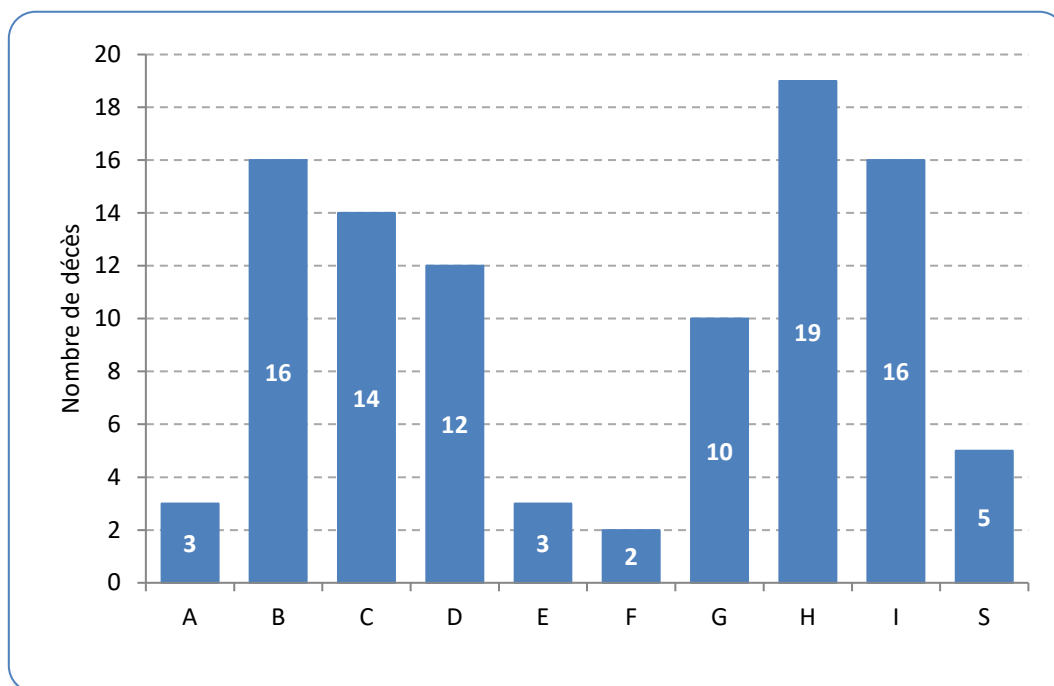
Les CTN B et C ont le plus d'accidents technologiques. Le CTN B a pour cause principale le heurt par une pièce tandis que les décès de salariés du CTN C, liés à des accidents technologiques, ont pour cause principale la route.

Figure 30 - Évolution des AT malaises mortels par sexe



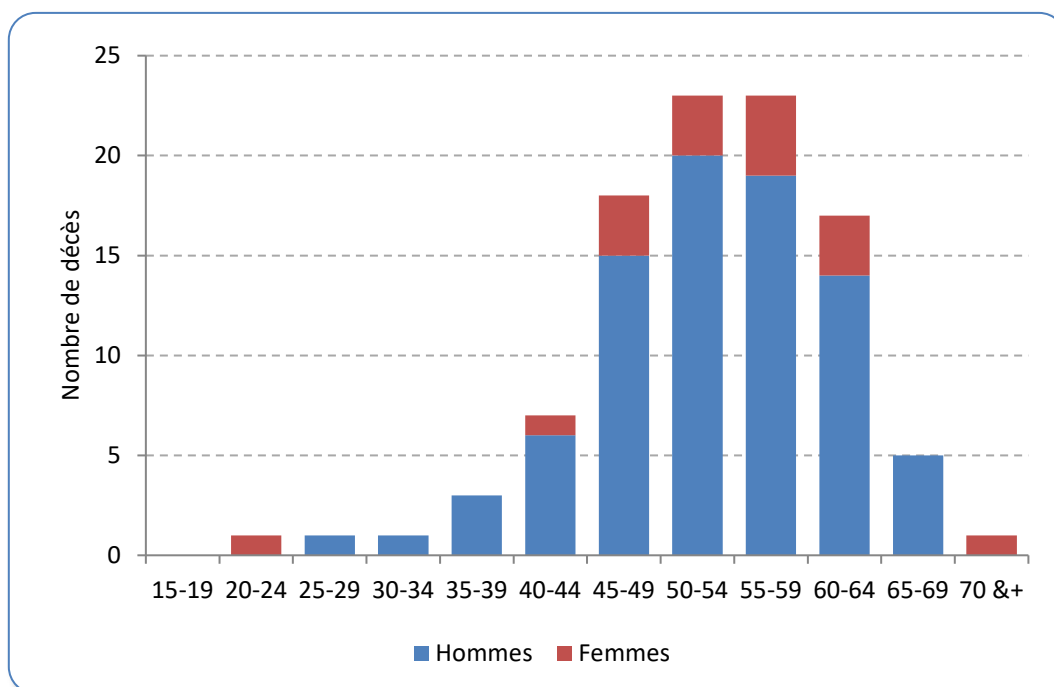
Sur ces 10 dernières années, les hommes représentent entre 80 % et 90 % des victimes de malaises mortels. En 2024, la part des femmes était de 16 % et celle des hommes de 84 %.

**Figure 31 - Répartition des malaises mortels des AT par CTN en 2024**



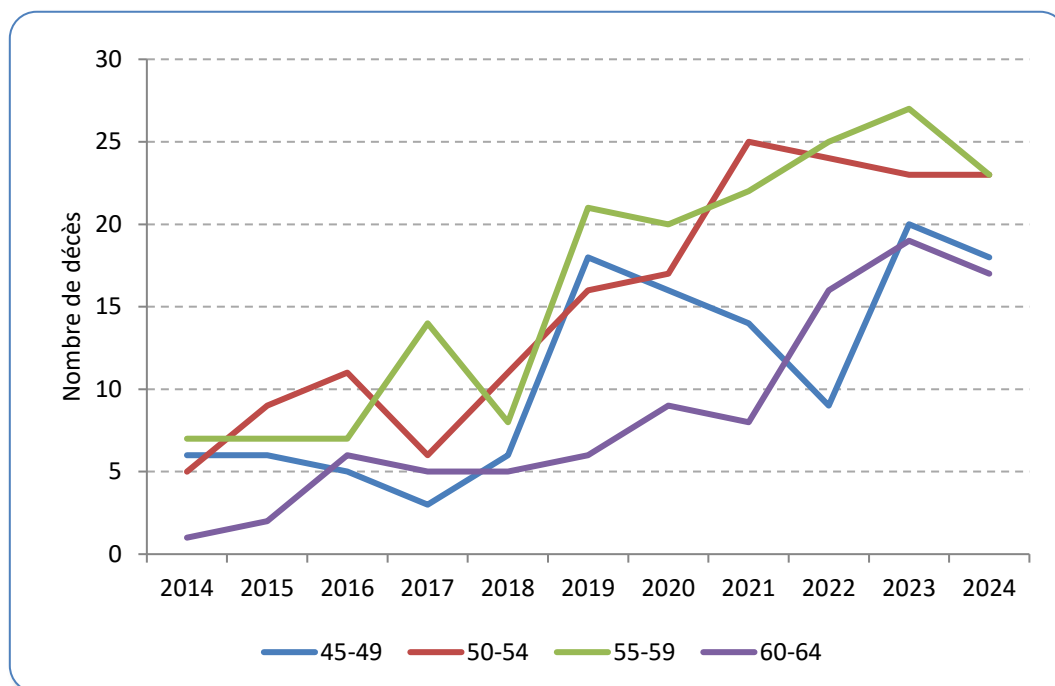
En 2024, les CTN ayant le plus de malaises mortels sont les CTN H (19), CTN I (16) et CTN B (16).

**Figure 32 - Répartition annuelle des AT malaises par âge et sexe en 2024**



En 2024, la classe d'âge principalement victime de malaise est celle des 45-64 ans, quel que soit le genre de la personne.

Figure 33 - Évolution annuelle des AT malaises mortels par tranche d'âge



Sur les 10 dernières années les 50-54 ans et les 55-59 ans sont les classes d'âges les plus touchées par les malaises mortels et sont celles qui progressent le plus (x5 en 10 ans).

## 4.6 Analyse des accidents du travail dans le secteur de l'intérim en 2024

### ● Introduction et contexte réglementaire

Le décret du 5 juillet 2024 a introduit, avec effet rétroactif au 1er janvier 2024, un mécanisme de répartition des coûts liés aux accidents du travail et aux maladies professionnelles entre les entreprises de travail temporaire (ETT) et les entreprises utilisatrices (EU). L'année 2024 marque la première période d'application de cette réforme, offrant pour la première fois une analyse détaillée de la sinistralité de l'intérim en fonction des caractéristiques des entreprises utilisatrices, et plus particulièrement de leur secteur d'activité.

### ● Méthodologie et qualité des données

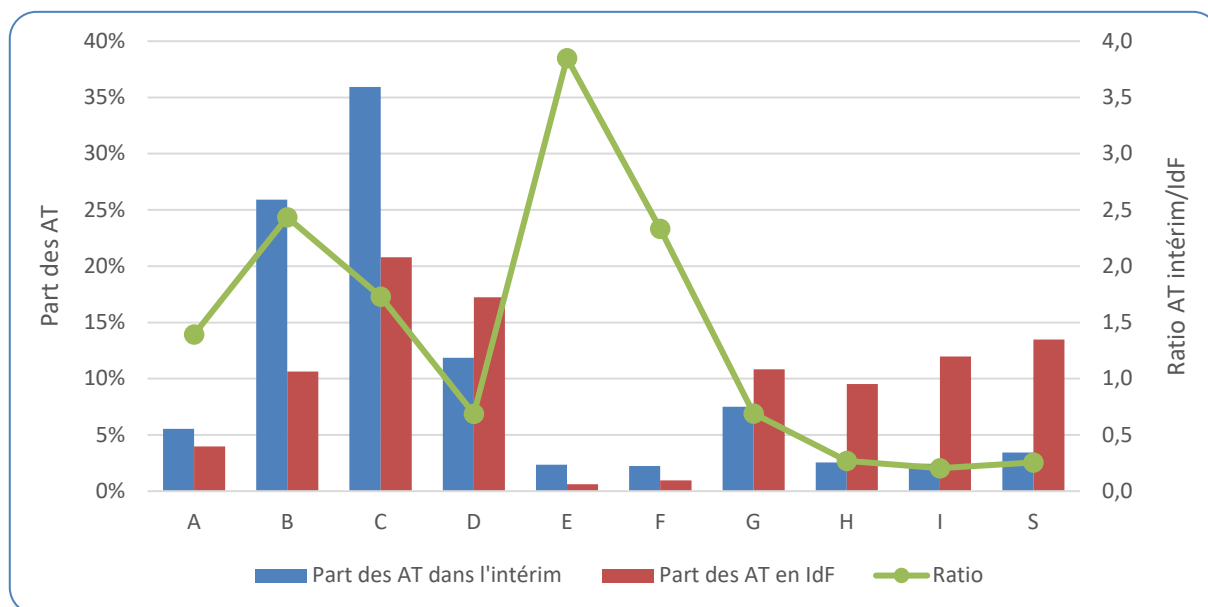
L'analyse des accidents du travail demeure toutefois contrainte par la qualité du renseignement de la case « SIRET du lieu de

l'accident » par les entreprises de travail temporaire. Si cette information était déjà requise antérieurement, son taux de complétion était insuffisant pour permettre une exploitation statistique fiable. L'introduction du mécanisme de partage des coûts a créé une incitation économique forte pour les ETT à renseigner cette donnée : le taux de remplissage a ainsi atteint 87 % en 2024, seuil suffisant pour conduire une analyse statistique robuste.

Sur les 2 862 accidents du travail en premier règlement en 2024 relevant du code risque 745BD « Toutes catégories de personnel de travail temporaire », 2 496 déclarations (87,2 %) comportaient une référence au SIRET du lieu de l'accident, constituant ainsi l'échantillon d'analyse.

#### 4.6.1 Distribution par Comité technique national (CTN) des AT liés à l'intérim

Figure 34 - Comparaison de la part des AT entre le secteur de l'intérim et l'Île-de-France



L'analyse sectorielle révèle une sur-représentation marquée de certains secteurs d'activité dans la sinistralité de l'intérim. Plus du tiers des accidents du travail (34,3 %) subis par les salariés intérimaires relèvent du CTN C, proportion significativement supérieure aux 20 % observés pour l'ensemble des accidents du travail en Île-de-France.

Les CTN B et C cumulent près des deux tiers (64,8 %) des accidents du travail du secteur de l'intérim, illustrant la concentration de cette forme d'emploi dans ces secteurs d'activité.

##### ● Analyse comparative par ratio multiplicateur

Le calcul du ratio multiplicateur permet d'objectiver la sur-représentation des différents secteurs dans la sinistralité de l'intérim. Ce ratio exprime le facteur par lequel un CTN donné est sur ou sous-représenté dans les accidents du travail de l'intérim par rapport à sa représentation dans l'ensemble de la sinistralité francilienne.

Les quatre CTN présentant les plus forts ratios sont les CTN E, B, F et A (respectivement 3,8 ; 2,4 ; 2,3 et 1,4). Concernant le secteur des Bâtiments et Travaux Publics (CTN B), cela témoigne de la concentration de cette main d'œuvre flexible dans ce secteur d'activité.

## 4.6.2 Analyse de la gravité des accidents du travail liés à l'intérim en 2024

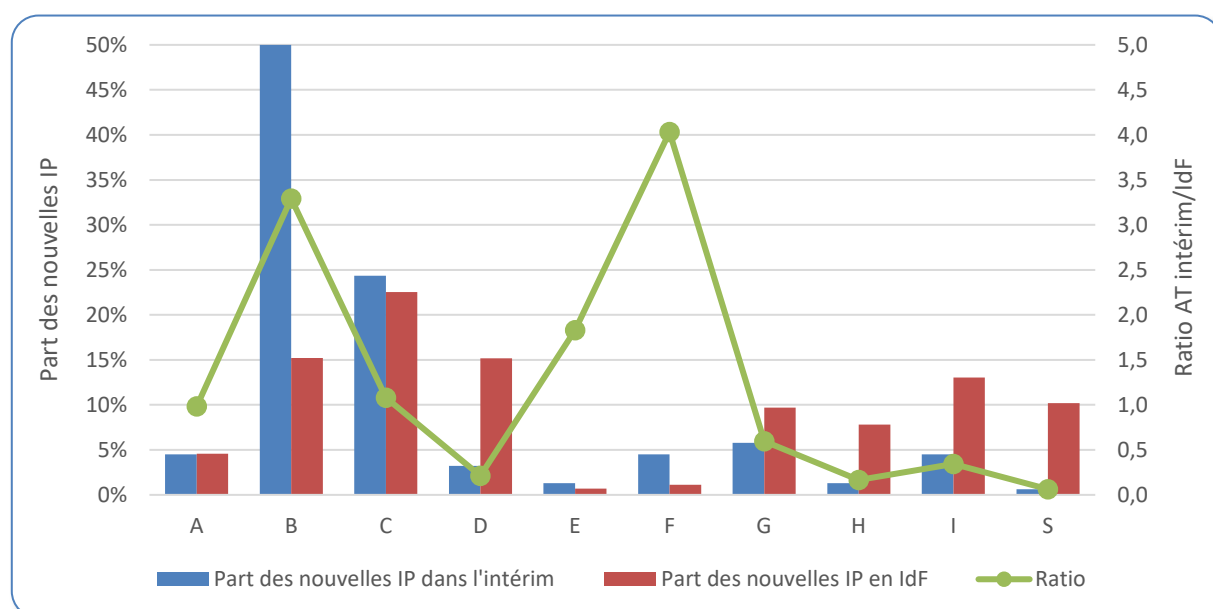
### ● Limitations méthodologiques concernant les arrêts de travail

L'évaluation de la gravité des accidents du travail de l'intérim par CTN se heurte actuellement à une contrainte temporelle majeure. Les données de jours d'arrêt disponibles ne concernent que les accidents en premier règlement de l'année 2024, période insuffisante pour appréhender la durée totale des incapacités temporaires. Une analyse fiable de cet indicateur nécessitera l'accumulation de données sur au moins trois années consécutives, permettant de saisir l'évolution complète des dossiers de sinistres.

### ● Analyse des incapacités permanentes (IP)

En revanche, l'exploitation des données relatives aux nouvelles incapacités permanentes s'avère plus immédiatement opérationnelle. Ces données couvrent 78 % du total des accidents du travail de l'intérim, offrant une représentativité suffisante pour l'analyse.

Figure 35 - Comparaison de la part des nouvelles IP entre le secteur de l'intérim et l'Île-de-France



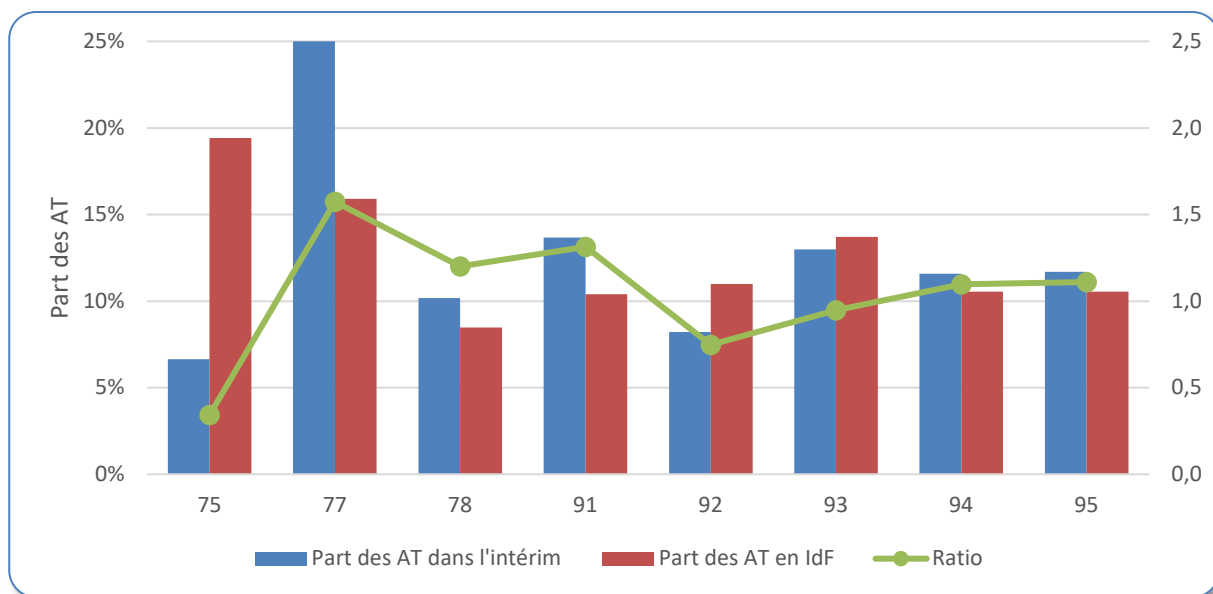
La répartition des nouvelles IP, liées à l'intérim, révèle une concentration très prononcée dans le CTN B, qui représente la moitié de l'ensemble des nouvelles IP reconnues dans le secteur de l'intérim alors que le CTN ne représente que 15 % dans l'ensemble des nouvelles IP franciliennes reconnues en 2024. Cette sur-représentation, exprimée par un ratio multiplicateur de 3,3, dépasse très sensiblement celle observée pour le même CTN, concernant les accidents du travail dans leur ensemble (2,4), suggérant une gravité particulière des sinistres survenant dans le secteur du BTP pour les travailleurs intérimaires.

Les CTN B et C cumulent les trois quarts (74,4 %) des nouvelles incapacités permanentes liées aux accidents du travail de l'intérim, confirmant la concentration des risques les plus graves dans ces secteurs d'activité.



### 4.6.3 Distribution géographique des AT liés à l'intérim en 2024

Figure 36 - Comparaison de la part des AT entre le secteur de l'intérim et l'Île-de-France par département

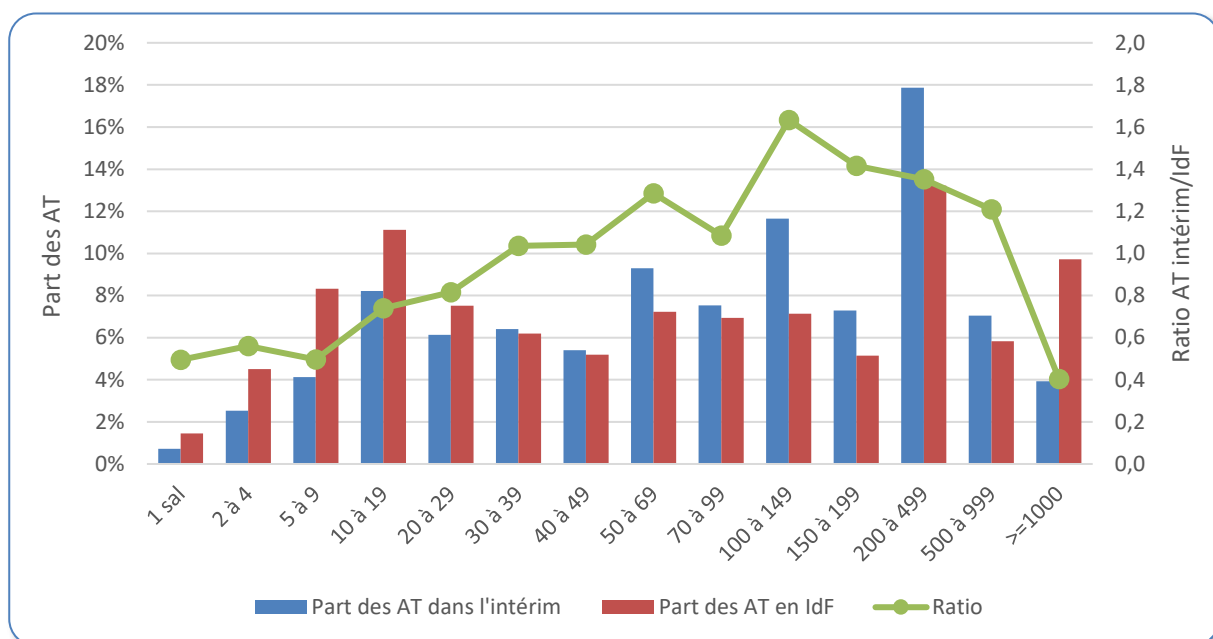


L'analyse territoriale fait apparaître des disparités significatives dans la distribution géographique des accidents du travail de l'intérim. La Seine-et-Marne concentre le nombre le plus élevé d'accidents, avec une sur-représentation de 50 % par rapport à sa part dans l'ensemble de la sinistralité tous secteurs confondus.

À l'inverse, Paris présente une sous-représentation marquée des accidents de l'intérim, reflétant la structure économique de la capitale, davantage orientée vers les services et moins propice au recours au travail temporaire dans des secteurs à risques élevés.

### 4.6.4 Répartition par taille d'entreprise utilisatrice des AT liés à l'intérim

Figure 37 - Comparaison de la part des AT entre le secteur de l'intérim et l'Île-de-France par taille d'entreprise



L'analyse par classe d'effectif (Figure 37) révèle une concentration des accidents du travail de l'intérim dans les entreprises de taille intermédiaire. Plus de la moitié des sinistres (54,2 %) surviennent dans des entreprises employant entre 50 et 499 salariés. Cette sur-représentation peut s'expliquer par plusieurs facteurs : d'une part, ces entreprises combinent une taille suffisante pour générer des besoins importants en main-d'œuvre flexible, d'autre part, elles peuvent présenter des systèmes de prévention moins développés que les grandes entreprises.

Les entreprises de moins de 50 salariés représentent un tiers (33,4 %) des accidents, tandis que les grandes entreprises de plus de 500 salariés ne concentrent que 11,4 % des sinistres, proportion relativement faible au regard de leurs effectifs globaux.

#### 4.6.5 Conclusions et perspectives liées à l'analyse des AT liés à l'intérim en 2024

Cette première analyse de la sinistralité de l'intérim selon les caractéristiques des entreprises utilisatrices met en évidence plusieurs phénomènes structurels majeurs :

1. Concentration sectorielle : La sur-représentation des CTN B et C confirme l'exposition particulière des travailleurs intérimaires aux risques logistiques et du BTP.
2. Gravité différenciée : L'analyse des incapacités permanentes suggère que les travailleurs intérimaires subissent des accidents particulièrement graves dans le secteur du BTP.

3. Disparités territoriales : La géographie des accidents de l'intérim reflète la spécialisation économique des territoires franciliens, particulièrement pour le département de Seine-et-Marne et Paris.
4. Effet taille d'entreprise : La concentration dans les entreprises de taille intermédiaire interroge sur l'efficacité des dispositifs de prévention selon la taille des structures.

L'amélioration continue de la qualité des données, notamment le maintien d'un taux élevé de renseignement du SIRET du lieu d'accident, conditionnera la poursuite de ces analyses et leur approfondissement dans les années à venir.

## 5. RISQUE ACCIDENT DE TRAJET

### 5.1 Généralités

Tableau 13 - Accidents de Trajet pour la période 2019 à 2024

	2019	2022	2023	2024	Variation 2023/2024
Nombre de salariés	4 964 262	5 129 204	5 225 496	5 277 820	+ 1,0%
Nombre de sections d'établ.	511 074	549 717	554 999	558 978	+ 0,7%
Heures travaillées	7 921 405 522	8 277 946 793	8 507 957 083	8 615 355 277	+ 1,3%
Salaire en million d'€	195 943	221 094	234 072	245 158	+ 4,7%
Accident de trajet en 1 <sup>er</sup> règlement	28 327	21 509	22 789	23 475	+ 3,0%
Indice de fréquence des IT	5,7	4,2	4,4	4,4	+ 2,0%
Taux de fréquence des IT	3,6	2,6	2,7	2,7	+ 1,7%
Jours indemnisés en IT	2 035 984	2 089 480	2 265 661	2 506 617	+ 10,6%
Durée moyenne d'une IT	71,9	97,1	99,4	106,8	+ 7,4%
Taux de gravité des IT	0,26	0,25	0,27	0,29	+ 9,3%
Nouvelles IP	1 848	1 399	1 265	1 367	+ 8,1%
Indice de fréquence des IP	0,37	0,27	0,24	0,26	+ 7,0%
Somme des taux d'IP	20 951	19 807	20 141	22 087	+ 9,7%
Taux moyen d'une IP	11,3	14,2	15,9	16,2	+ 1,5%
Indice de gravité des IP	2,6	2,4	2,4	2,6	+ 8,3%
Nombre de décès	45	59	61	77	+ 26,2%

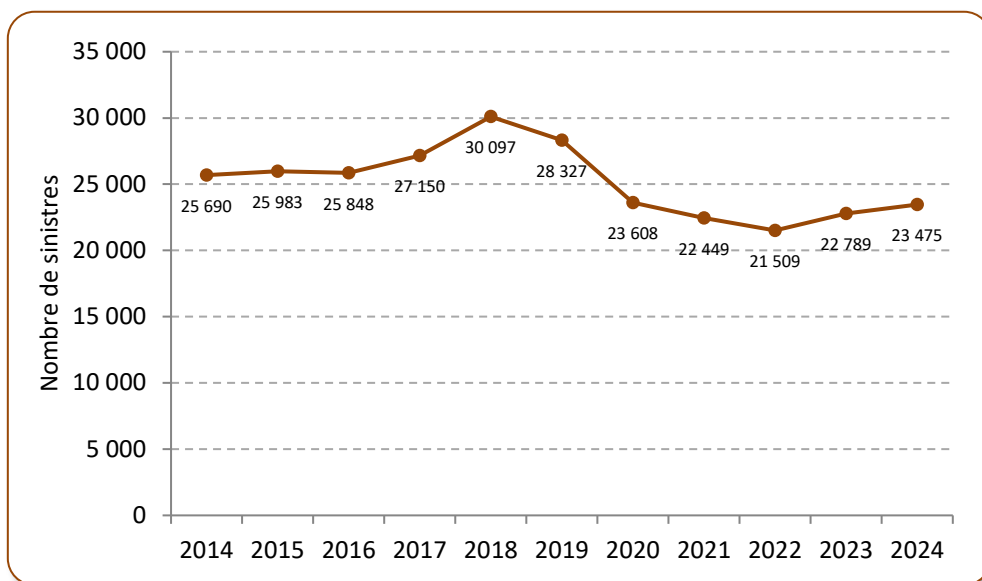
En 2024, on note une dégradation de la situation pour les accidents de trajet par rapport à 2023. Le nombre d'accidents augmente de 3 % pour atteindre 23 475 et le nombre de jours indemnisés est marqué par une hausse de 10,6 %, atteignant 2 506 617 jours.

Ces évolutions étant supérieures à celles du nombre de salariés et du nombre d'heures

travaillées, une hausse des autres indicateurs est aussi observée. Ainsi, pour les accidents de trajet avec incapacité temporaire l'indice de fréquence augmente de 2 % et le taux de gravité accuse une hausse marquée de 9,3 %.

Le nombre de décès qui était de 61 en 2023, est de 77 en 2024, soit une augmentation de 26,2 %.

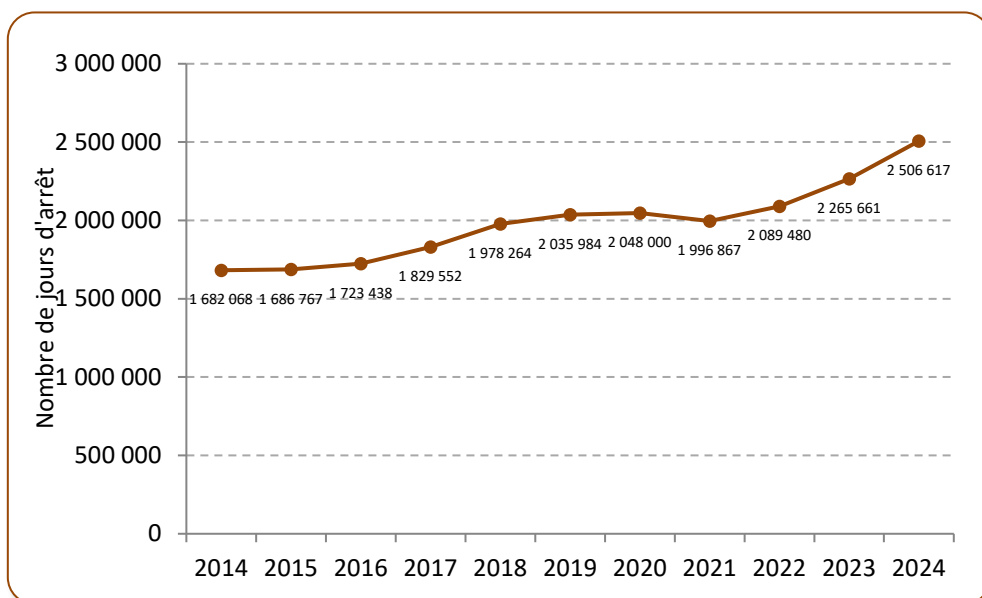
**Figure 38 - Évolution du nombre d'accidents de trajet en Île-de-France**



Sur la **Figure 38**, on observe qu'après la baisse du nombre d'accidents due au Covid, ce nombre s'est stabilisé à environ 22 700 accidents à partir de 2020.

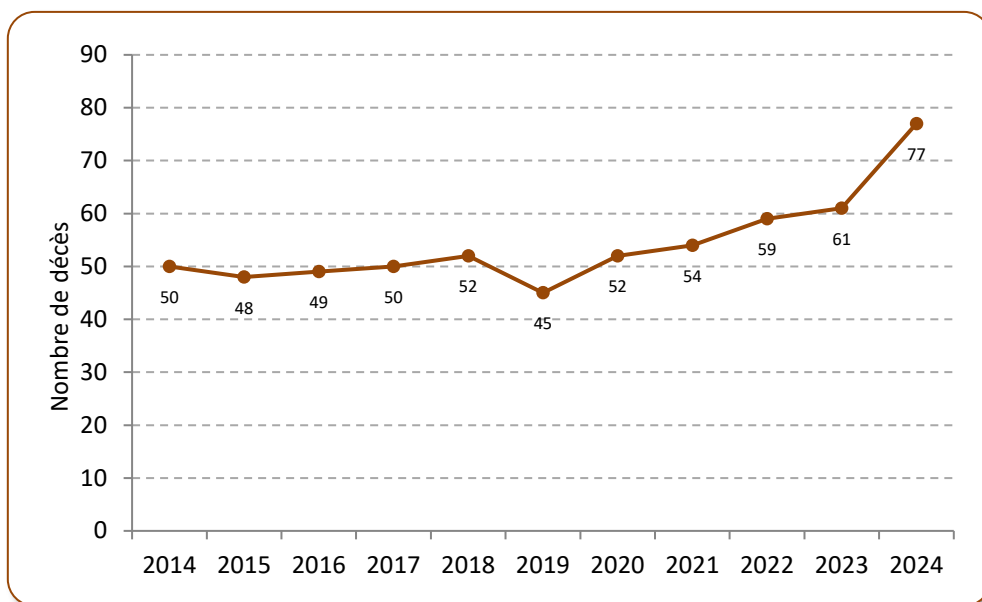
La **Figure 39** indique une croissance continue du nombre de jours d'arrêt liés aux accidents de trajet. Ainsi, au cours de la décennie 2014-2024, ce nombre a augmenté de plus de 800 000 jours d'incapacité temporaire.

**Figure 39 - Évolution du nombre de jours d'arrêt en Île-de-France**



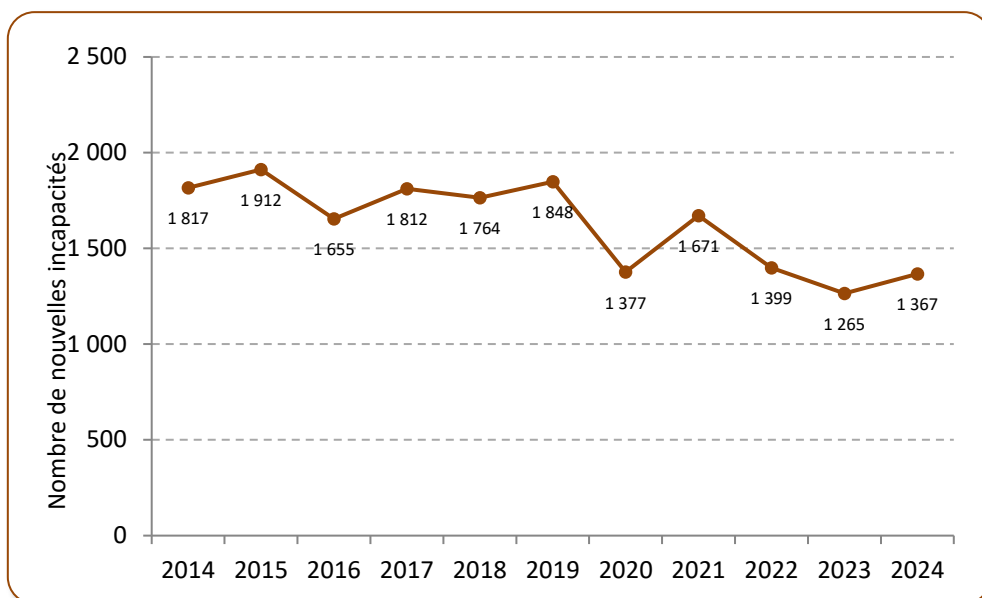
La **Figure 40** montre, pour les 5 dernières années, une hausse des décès liés aux accidents de trajet. Cette hausse est particulièrement marquée en 2024. Avec 16 décès de plus qu'en 2023, le nombre de victime est de 77 en 2024.

**Figure 40 - Évolution du nombre de décès en Île-de-France liés aux trajets**



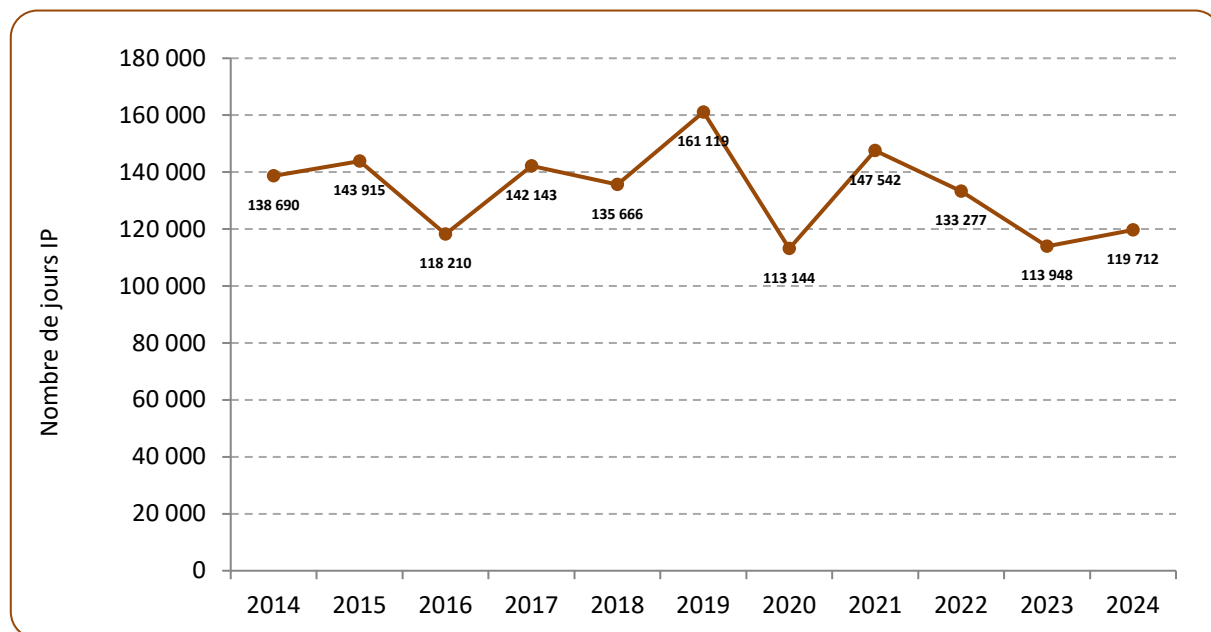
On voit sur la **Figure 41** que lors de la dernière décennie, le nombre de nouvelles IP pour les accidents de trajet est globalement en baisse.

**Figure 41 - Évolution du nombre de nouvelles Incapacités Permanentes en Île-de-France liées aux trajets**



Le nombre de jours d'arrêt pour incapacité permanente pour les accidents de trajet (**Figure 42**) fluctue sur les dix dernières années, avec de fortes hausses comme entre 2018 et 2019, des fortes baisses comme entre 2015 et 2016 et des changements moins importants comme entre 2023 et 2024. La tendance générale semble cependant être à la baisse. Ainsi, entre 2014 et 2024, la durée globale des incapacités permanentes liées aux accidents de trajets a diminué de près de 19 000 jours, soit près 14 %.

**Figure 42 - Évolution du nombre de jours IP en Île-de-France liés aux accidents de trajets**



Le **Tableau 14** suivant présente les quinze codes NAF ayant l'indice de fréquence des accidents de trajet les plus élevés. On observe que sur les six premiers, cinq figurent dans la section « Santé humaine et action sociale » pour un total de neuf sur quinze sur la totalité du tableau. On remarque également que les codes NAF cités présentent comme point commun d'avoir des horaires décalés, autrement dit, les salariés arrivent tôt le matin ou partent tard le soir. Concernant le code NAF 8810C (Aide par le travail), l'indice de fréquence de ces AT est très sensiblement plus

élevé que pour tous les autres codes NAF (42,1, alors qu'il n'est que de 19,5 pour le second code NAF le plus concerné).

Par ailleurs, il est notable que 5 des codes NAF présents dans ce tableau sont aussi présents parmi les 15 codes NAF avec les indices de fréquences les plus élevés pour les accidents de travail. Tous les cinq, à l'exception du code NAF 5210A (Entreposage et stockage frigorifique), concernent les activités de la section NAF Q (Santé humaine et sociale).

**Tableau 14 - Activités présentant l'indice de fréquence le plus élevé**

Code NAF	Libellé du code NAF	Sections d'établissement.	Salariés	Accidents du trajet	Indice de fréquence
4540Z	Commerce et réparation de motocycles	614	2 865	53	18,5
8810C	Aide par le travail	448	19 386	304	15,7
8710C	Hébergement médicalisé pour adultes handicapés et autre hébergement médicalisé	148	7 225	106	14,7
8891A	Accueil de jeunes enfants	3 088	27 476	397	14,4
8810A	Aide à domicile	1 437	25 434	355	14,0
4719A	Grands magasins	30	5 401	70	13,0
4711E	Magasins multi-commerces	65	2 162	28	13,0
8690B	Laboratoires d'analyses médicales	786	7 982	102	12,8
8710B	Hébergement médicalisé pour enfants handicapés	159	7 109	85	12,0
8720A	Hébergement social pour handicapés mentaux et malades mentaux	322	8 408	100	11,9
4754Z	Commerce de détail d'appareils électroménagers en magasin spécialisé	292	4 920	54	11,0
9313Z	Activités des centres de culture physique	644	2 369	26	11,0
8810B	Accueil ou accompagnement sans hébergement d'adultes handicapés ou de personnes âgées	176	2 006	22	11,0
4772B	Commerce de détail de maroquinerie et d'articles de voyage	380	4 621	49	10,6
5629A	Restauration collective sous contrat	1 429	17 622	186	10,6

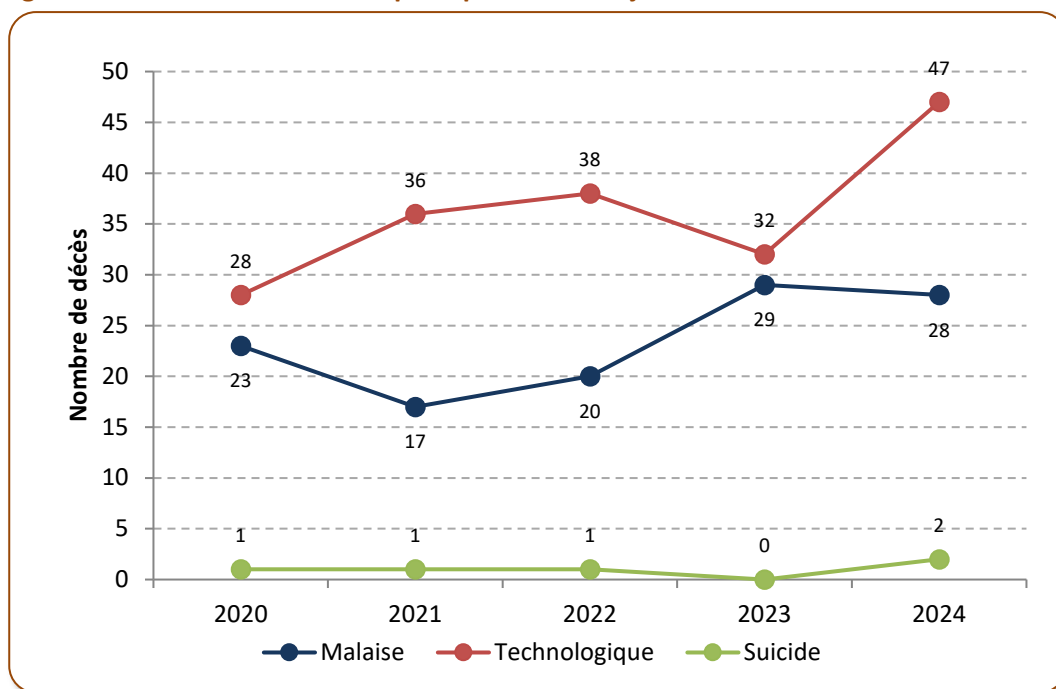
## 5.2 Focus sur les AT trajets mortels

### 5.2.1 Causes principales des décès liés aux accidents de trajets

L'augmentation continue, depuis 2020, du nombre de décès liés aux accidents de trajets incite à une analyse des causes de ces sinistres.

Dans la [Figure 43](#), qui montre les causes principales des décès, on y observe que pour 2024, la hausse du nombre de décès est due à l'augmentation du nombre de sinistres ayant une cause technologique.

**Figure 43 - Évolution des causes principales d'AT trajets mortels en 2024**

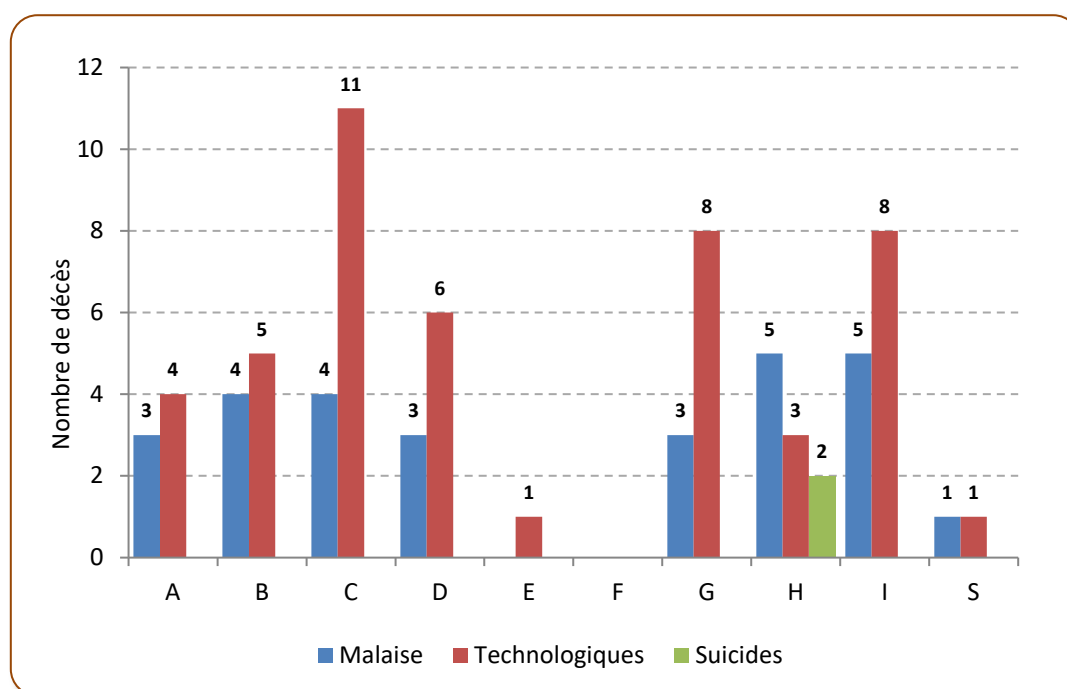


Pour la répartition des causes par CTN, on remarque sur la **Figure 44** que le CTN avec le plus d'accidents de trajet mortels est le CTN C regroupant les secteurs du transport, de l'eau, du gaz, de l'électricité, du livre et de la communication avec 15 décès en 2024. On y voit

également que les CTN I, G et H sont les autres CTN avec le plus d'accidents mortels liés aux trajets.

Le CTN H est le seul CTN avec des accidents de trajet mortels par suicide.

**Figure 44 - Répartition des causes principales d'AT trajets mortels par CTN en 2024**





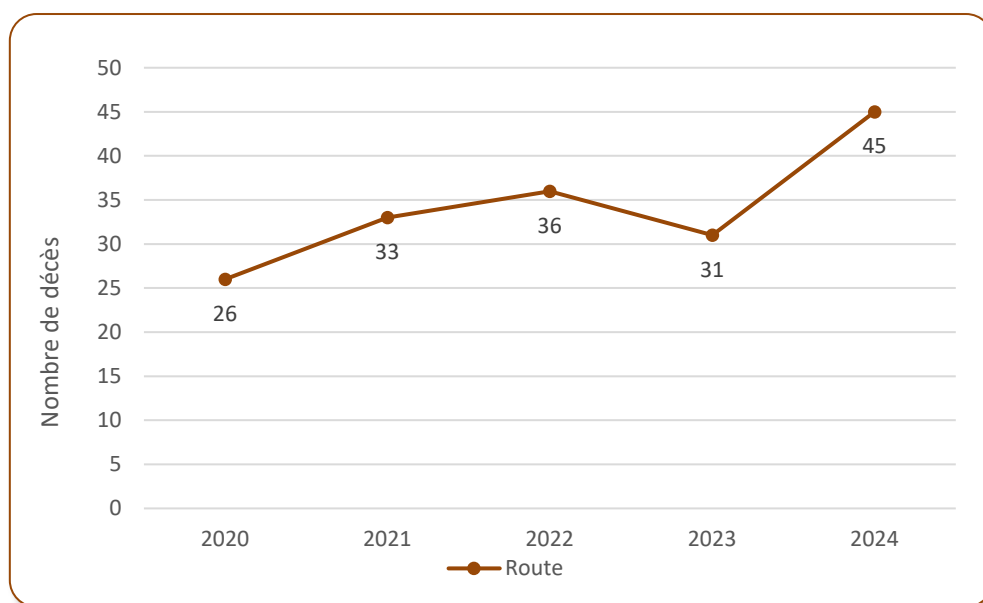
### 5.2.2 Causes technologiques liées aux accidents de trajets mortels

La principale cause technologique des accidents de trajets mortels est la route. Ce point est une constante au cours des 5 années écoulées. Ainsi, sur cette période, la route représente plus de 94 % des causes technologiques de ces sinistres. L'année 2024 n'échappe pas à cette réalité. En effet, sur 47 accidents de trajets mortels liés à des causes technologiques, seuls 2 n'ont pas pour cause la route (un heurt d'engin et une agression).

**Tableau 15 - Causes des trajets technologiques mortels de 2020 à 2024**

Causes	2020	2021	2022	2023	2024
Chute hauteur	0	0	1	0	0
Chute plain-pied	0	2	0	1	0
Heurt engin	0	0	0	0	1
Heurt pièce	1	0	0	0	0
Agression	0	1	1	0	1
Route	26	33	36	31	45
Asphyxie/intoxication	0	0	0	0	0
Explosion/Incendie	0	0	0	0	0
Indéterminé	1	0	0	0	0
<b>Total</b>	<b>28</b>	<b>36</b>	<b>38</b>	<b>32</b>	<b>47</b>

**Figure 45 - Évolution des principales causes d'AT trajets mortels technologiques**



En regardant l'évolution du nombre d'accident de la route mortels, on voit qu'en 2024, ce nombre a fortement augmenté par rapport à 2023 tandis qu'il avait baissé cette année-là.

Le **Tableau 16** permet les observations suivantes : l'accident de trajet mortel lié un heurt d'engin constaté en 2024 s'est déroulé au sein du CTN B, regroupant les entreprises du BTP, et celui qui a eu pour cause une agression a été subi par un(e) salarié(e) du CTN G représentant les commerces non alimentaires

Le CTN C, regroupant les secteurs du transport, de l'eau, du gaz, de l'électricité, du livre et de la communication, est le principal CTN dont les accidents de trajets mortels ont pour cause technologique la route. Il représente plus de 24% de ces accidents.

**Tableau 16 - Répartition des trajets technologiques par CTN en 2024**

Causes	A	B	C	D	E	F	G	H	I	S	Total
Heurt engin		1									1
Agression							1				1
Route	4	4	11	6	1		7	3	8	1	45
Total	4	5	11	6	1	0	8	3	8	1	47

5.2.3 Accidents de trajet mortels dus aux malaises

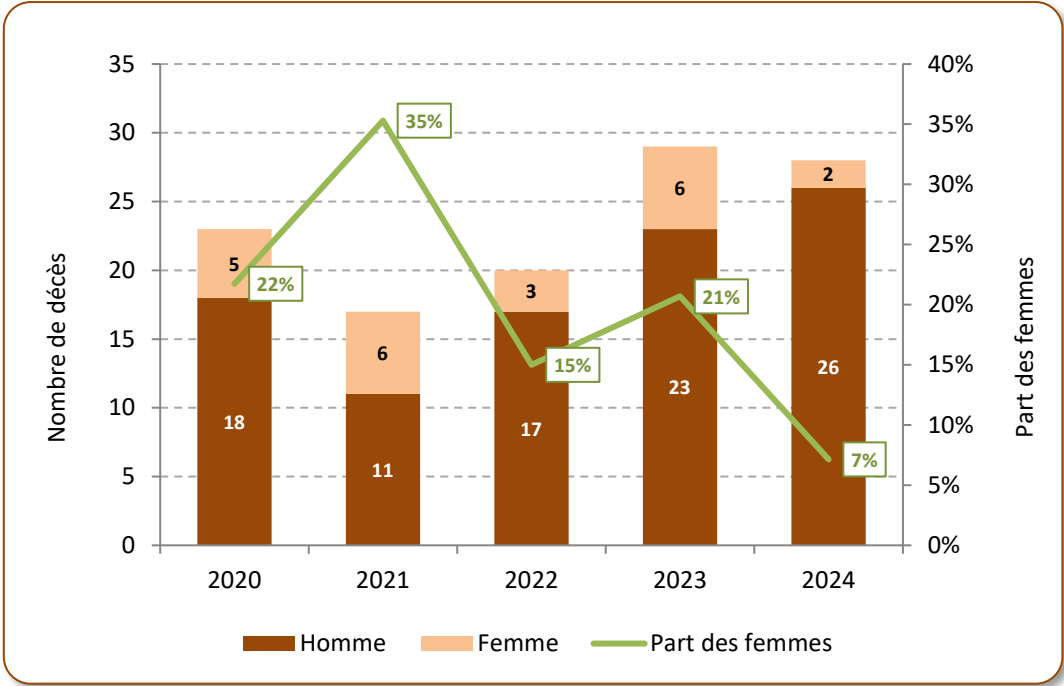
Les malaises sont l'autre cause principale de décès lors des accidents de trajets. On voit sur le graphique suivant que les CTN les plus concernés en 2024 sont les CTN H et I représentant les industries de services, suivis par les CTN B et C. Les CTN E et F ne recensent aucun accident de trajet mortel lié à un malaise pour l'année 2024.

**Figure 46 - Répartition des malaises mortels des accidents de trajet par CTN en 2024**



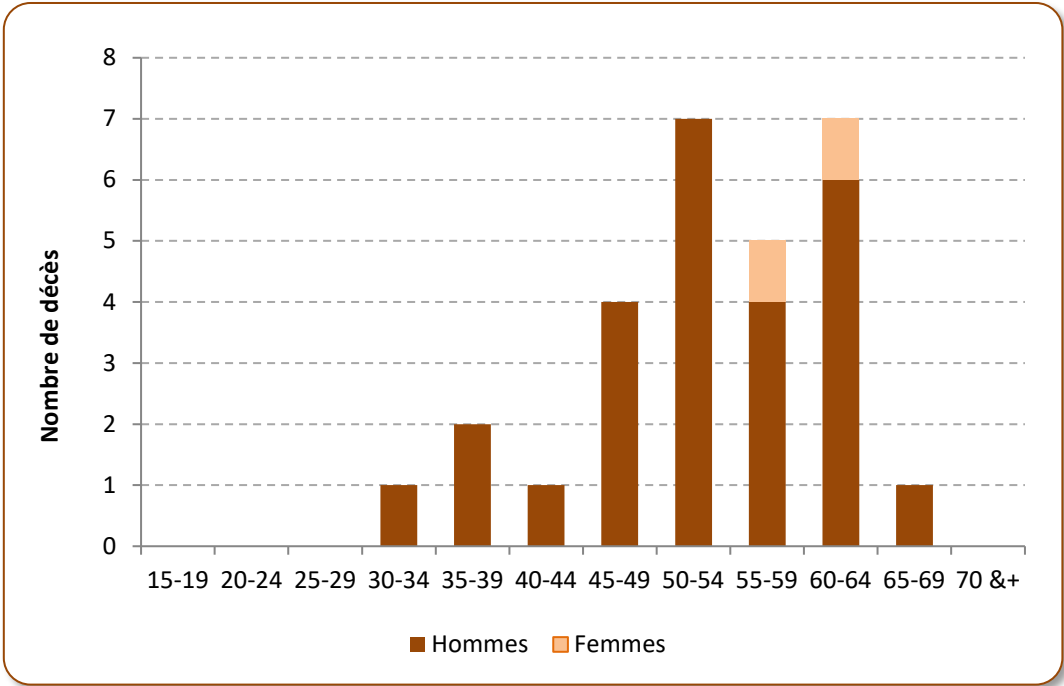
On peut également regarder les malaises selon le sexe de la victime. Dans ce cas, on voit qu'en 2024, sur les 28 malaises mortels, seuls 2 ont eu pour victimes des femmes, soit environ 7 %.

Figure 47 - Évolution des malaises sur accidents de trajet mortels par sexe



En observant la répartition des malaises par âge, on remarque que la grande majorité des accidents de trajets mortels ayant pour cause des malaises concerne des personnes entre 45 et 64 ans. Aucun de ces accidents n'a affecté des personnes de moins de 30 ans en 2024. Par ailleurs, il doit être noté que les 2 femmes décédées dans ces circonstances en 2024, avaient entre 55 et 64 ans.

Figure 48 - Répartition annuelle des malaises mortels des accidents de trajet par âge et sexe en 2024



### 5.3 Circonstances des accidents de trajet – ce qui a dysfonctionné (déviation)

Le calcul de proportions sur les sinistres reconnus peut conserver un sens statistique pour autant que les éléments non connus, quelle qu'en soit la raison, se répartissent sur les catégories étudiées de la même façon que pour les sinistres reconnus et codés. Cela revient à dire que les sinistres reconnus et codés seraient un échantillon représentatif des risques. On s'autorise à le faire ici, à titre informatif, en ventilant l'ensemble des accidents de trajet tous secteurs confondus selon la déviation qui a été codée, indiquant ainsi les différents dysfonctionnements qui ont conduit à l'accident de trajet.

#### 5.3.1 Qualité du codage des accidents de trajet

Rappelons, que comme pour les AT, la codification, calée sur l'exigence de la réglementation européenne, ne concerne que les accidents de trajet survenus à partir de 2013 et pour lesquels au moins quatre jours d'arrêt ont été prescrits. Par construction, elle ne rend donc pas compte des circonstances des accidents peu graves.

On observe depuis 2022 une part d'accidents de trajet non codés plus importante que les années précédentes, 33 % des accidents de trajet 2024 ayant au moins quatre jours d'arrêt dans l'année n'ont pas été codés, contre 13 % en 2021.

Cette augmentation des accidents non codés, comme pour les AT, s'explique par des déclarations tardives des arrêts de travail. Au moment de la codification, il est encore impossible de savoir si l'accident entraînera 4 jours d'arrêt ou plus. Une évolution du système d'information a été mise en œuvre.

Par ailleurs, parmi ces accidents codés, certaines déclarations ne sont pas rédigées assez explicitement pour permettre de coder la déviation (ce qui a dysfonctionné) de façon informative. Il en résulte en 2024 que 66 % des accidents de trajet connus en premier règlement avec au moins quatre jours d'arrêt dans l'année sont utilisables pour établir des statistiques sur ce qui a dysfonctionné et conduit à l'accident, alors que cette proportion dépassait les 75 à 82 % de 2019 à 2021 et antérieurement.

Tableau 17 - État des lieux du codage de la déviation des accidents de trajet pour les années 2019 à 2024

	2019	2020	2021	2022	2023	2024
% des accidents de trajet avec 4 jours d'arrêt ou plus dans l'année dans l'ensemble des accidents de trajet	87%	89%	89%	89%	89%	88%
dont % d'accidents de trajet codés dans les accidents de trajet avec 4 jours d'arrêt ou plus	80%	85%	87%	72%	52%	67%
- dont accidents de trajet avec 4 jours ou plus d'arrêt avec codage informatif de la déviation	75%	80%	82%	67%	51%	66%
- dont accidents de trajet avec 4 jours ou plus d'arrêt sans codage informatif de la déviation	5%	5%	5%	5%	2%	1%

### 5.3.2 Déviation (dysfonctionnement) ayant conduit à l'accident de trajet

Les résultats présentés ci-dessous ne valent qu'en première approche, par leurs ordres de grandeur respectifs, ou par leurs évolutions sur le long terme, et non comme résultats de précision.

Car, rappelons-le, le classement des accidents selon leur déviation ne porte pour 2024 que sur 66 % des accidents de trajet connus en premier règlement avec au moins quatre jours d'arrêt ou plus dans l'année, et pour lesquels la déviation est informative.

Il semble qu'en dépit de tout ce qui a pu jouer sur la sinistralité depuis 2020, la nature globale des accidents de trajet n'ait pas été fortement affectée, la hiérarchie des déviations restant la même.

**Tableau 18 - Répartition des accidents de trajet en 1<sup>er</sup> règlement 2024 avec au moins 4 jours d'arrêt, des IP, des décès et des jours d'arrêt selon la déviation**

Déviation des accidents de trajet		% des accidents de trajet en 1 <sup>er</sup> règlement*	% nouvelles IP*	% décès*	% jours IT*
42	Perte de contrôle de moyen de transport/d'équipement de manutention (motorisé ou non) <sup>1</sup>	39%	50%	53%	37%
52	Glissade - trébuchement - chute de personne - de plain-pied	27%	19%	3%	26%
51	Chute de personne de hauteur	13%	8%	1%	12%
75	Mouvement du corps sous contrainte dans la nomenclature	5%	3%	0%	4%
64	Mouvements non coordonnés	5%	3%	3%	5%
83	Violence, agression, menace - provenant de personnes externes à l'entreprise envers les victimes dans le cadre de leur fonction (attaque de banque, chauffeurs de bus)	2%	2%	1%	3%
35	Rupture d'agent matériel avec la nomenclature	2%	1%	0%	2%
63	En étant attrapé, entraîné	1%	2%	0%	2%
	Autres déviations informatives	6%	12%	39%	9%
<b>Sous total avec une déviation informative (a)</b>		<b>100%</b>	<b>100%</b>	<b>100%</b>	<b>100%</b>
	Accidents codés « sans information » (b) **	2%	8%	17%	4%
	Accidents non codés (c) **	38%	36%	1%	38%
<b>Total 2024 (a)+(b)+(c)</b>		<b>23 475</b>	<b>1 367</b>	<b>77</b>	<b>2 506 617</b>

\* % sur les accidents de trajet avec une déviation informative (67 % des accidents de trajet avec au moins quatre jours d'arrêt).

\*\* % sur l'ensemble des accidents de trajet de la catégorie

<sup>1</sup> Libellé précis tel qu'issu de la nomenclature servant à codifier non seulement les accidents de trajet, mais aussi les AT. Pour les accidents de trajet, ce libellé est à entendre principalement comme « perte, totale ou partielle, de contrôle de moyen de transport (motorisé ou non) ».

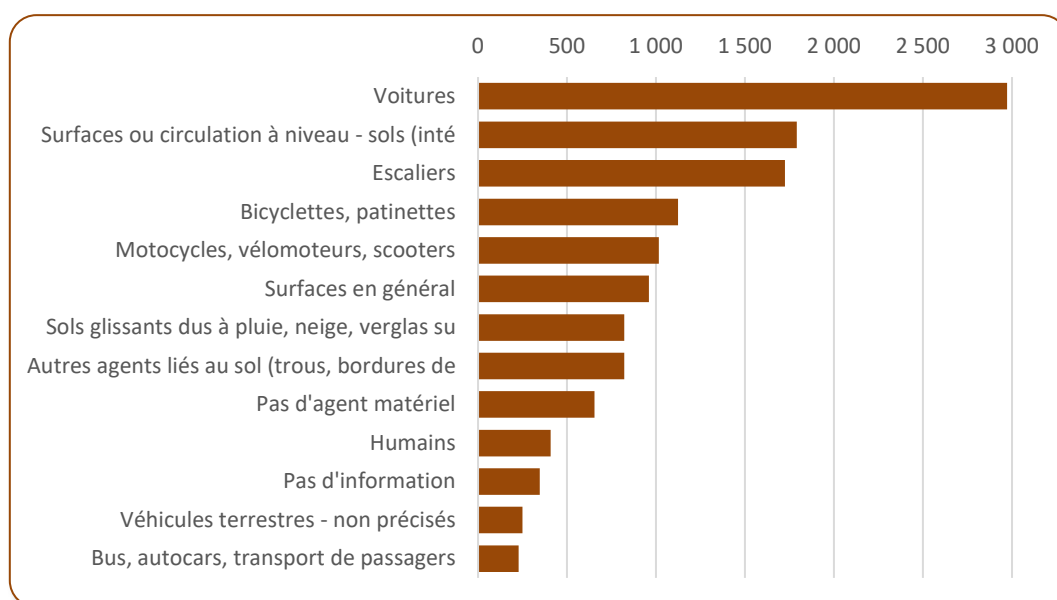
Les principaux dysfonctionnements (accessibles par le codage de la déviation) ayant conduit à l'accident de trajet (**Tableau 18**) sont :

- la perte de contrôle d'un moyen de transport (39 %) ;
- les chutes de plain-pied (27 %) ;
- les chutes de hauteur (13 %).

Ces types d'événements regroupent 80 % des déviations codées en accident de trajet. La perte de contrôle d'un moyen de transport est plus souvent mise en cause dans les décès par accident de trajet que les autres situations.

En plus de la déviation, chaque sinistre est affecté d'un agent matériel qui en est à l'origine. Il s'agit de l'objet ou du phénomène qui a causé le dommage. Ainsi, lors d'une chute de plain-pied, c'est souvent le sol qui sera désigné comme agent matériel, ou un obstacle sur lequel la victime aura trébuché. Dans le cas d'un accident routier, c'est le véhicule ayant causé l'accident qui sera désigné. Par exemple, dans le cas d'un cycliste renversé par une automobile, cette dernière sera retenue comme agent matériel à l'origine de la déviation.

**Figure 49 - Répartition des principaux agents matériels de la déviation codés dans les accidents de trajet en 2024**



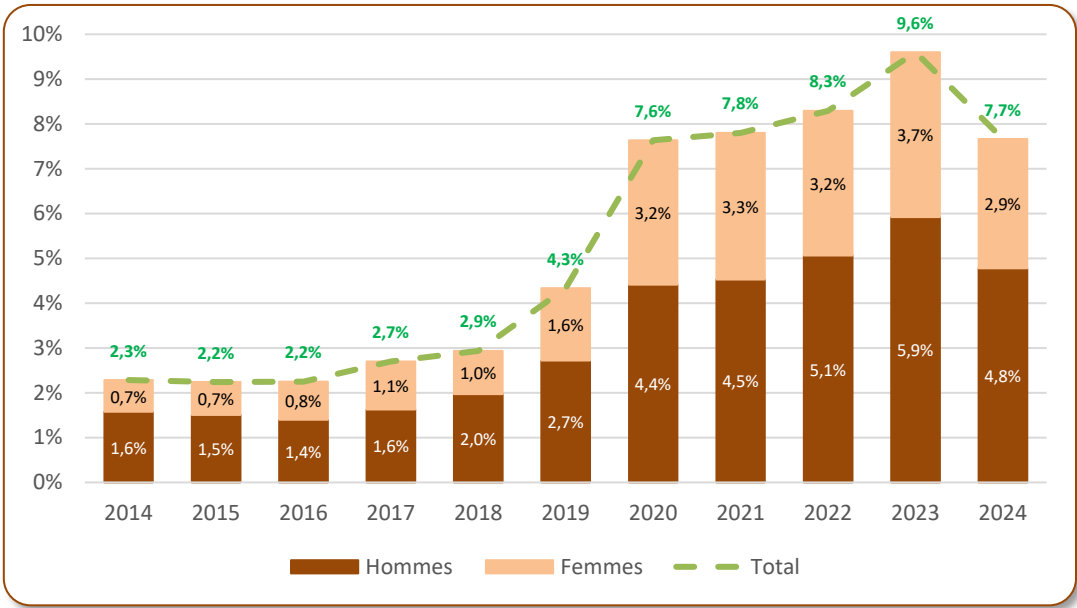
Les voitures sont à l'origine de 22 % des accidents du trajet et le sol pour 13 %.

Cette hiérarchie est stable au cours des années. Cependant, la stabilité de la hiérarchie établie sur le codage de la déviation masque une augmentation des causes « bicyclette ou patinette » dans les accidents de trajet sur les années récentes.

**Tableau 19 - Part des accidents de trajet avec un agent matériel de la déviation codé « bicyclettes, patinettes » dans l'ensemble des accidents de trajet reconnus en 1<sup>er</sup> règlement avec 4 jours d'arrêt ou plus d'arrêt codés, de 2017 à 2024**

	2017	2018	2019	2020	2021	2022	2023	2024
Part des accidents de bicyclette, patinette	2,7 %	2,9 %	4,3 %	7,6 %	7,8 %	8,3 %	9,6 %	7,7 %
- dont hommes	1,6 %	2,0 %	2,7 %	4,4 %	4,5 %	5,1 %	5,9 %	4,8 %
- dont femmes	1,1 %	1,0 %	1,6 %	3,2 %	3,3 %	3,2 %	3,7 %	2,9 %
Proportion d'hommes	60,3 %	67,1 %	62,7 %	57,8 %	58,1 %	61,1 %	61,7 %	62,3 %
Proportion de femmes	39,7 %	32,9 %	37,3 %	42,2 %	41,9 %	38,9 %	38,3 %	37,7 %
Total accident de trajet avec 4 jours d'arrêt codés	19 786	22 060	20 870	18 641	18 173	14 622	11 209	14 657
Proportion d'hommes	42,1 %	41,4 %	43,3 %	44,5 %	44,9 %	46,6 %	45,3 %	44,1 %
Proportion de femmes	57,9 %	58,6 %	56,7 %	55,5 %	55,1 %	53,4 %	54,7 %	55,9 %

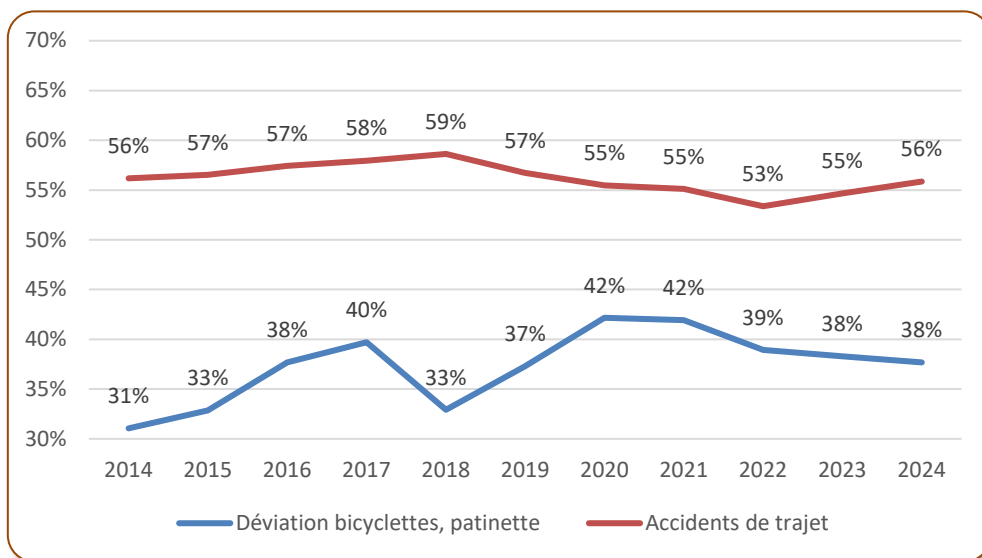
**Figure 50 - Évolution de la part des accidents de trajet avec un agent matériel de la déviation codé « bicyclettes, patinettes »**



Depuis 2017 est observée une augmentation systématique et marquée (y compris durant les années 2020 et 2021 marquées par la crise liée au Covid-19) de la part des accidents de trajet avec quatre jours d'arrêt ou plus codés avec « bicyclettes, patinettes » en agent matériel de la déviation dans l'ensemble des accidents avec quatre jours d'arrêt ou plus codés (Tableau 19 et Figure 50).

Cette augmentation est observée aussi bien chez les hommes que chez les femmes. En 2024 ces dernières représentent près de 38 % des victimes d'accidents de trajet avec quatre jours d'arrêt ou plus mettant en cause une bicyclette ou une patinette. Alors qu'elles sont bien plus fréquemment concernées par un accident de trajet toutes causes confondues puisqu'elles en représentent près de 56 %.

**Figure 51 - Évolutions comparées de la part des femmes parmi les accidents de trajet et l'agent matériel de la déviation codé « bicyclettes, patinettes » et la part des femmes dans l'ensemble des accidents de trajet**





## 6. RISQUE MALADIES PROFESSIONNELLES (MP)

### 6.1. Considérations générales relatives aux MP en 2024

Le nombre de MP reconnues augmente de 708 cas par rapport à 2023 (soit 11,5 %), il en est de même pour le nombre de victimes, qui augmente de 643 (soit 11,2 %).

Comparativement à 2023, le nombre de nouvelles IP augmente de 322 cas (soit +9,5 %). Il en est de même pour le nombre de victimes ayant une IP,

qui augmente de 134 cas par rapport à 2023 (soit 4,6 %). Le nombre de journées indemnisées au titre des IT augmente de 180 904 journées par rapport à 2023 (soit +8,1 %).

Treize décès en moins sont enregistrés en 2024 par rapport à 2023, passant de 46 à 33.

**Tableau 20 - Dénombrements des MP pour les années 2019 à 2024**

*(En italique : taux d'évolution annuelle)*

	2019	2022	2023	2024
<b>Nombre de MP en premier versement</b>	6 362	6 018	6 153 <i>2,2%</i>	6 861 <i>11,5%</i>
<b>Nombre de victimes en premier versement</b>	5 832	5 564	5 764 <i>3,6%</i>	6 407 <i>11,2%</i>
<b>Nombre de MP avec arrêt</b>	4 714	4 574	4 916 <i>7,5%</i>	5 261 <i>7,0%</i>
<b>Nombre de décès</b>	28	46	46 <i>0,0%</i>	33 <i>-28,3%</i>
<b>Nombre de jours d'IT</b>	1 665 898	2 085 097	2 227 748 <i>6,8%</i>	2 408 652 <i>8,1%</i>
<b>Nombre d'IC (Incapacité &lt;10 %)</b>	2 735	2 315	1 934 <i>-16,5%</i>	2 190 <i>13,2%</i>
<b>Nombre d'IP (Rente)</b>	1 534	1 600	1 444 <i>-9,8%</i>	1 510 <i>4,6%</i>
<b>Nombre de nouvelle IP</b>	4 269	3 915	3 378 <i>-13,7%</i>	3 700 <i>9,5%</i>
<b>Nombre de victimes ayant une IP</b>	3 682	3 373	2 895 <i>-14,2%</i>	3 029 <i>4,6%</i>
<b>Durée des IJ</b>	261,9	346,5	362,1 <i>4,5%</i>	351,1 <i>-3%</i>

Figure 52 - Évolution du nombre de MP en 1<sup>er</sup> règlement en Île-de-France sur 10 années

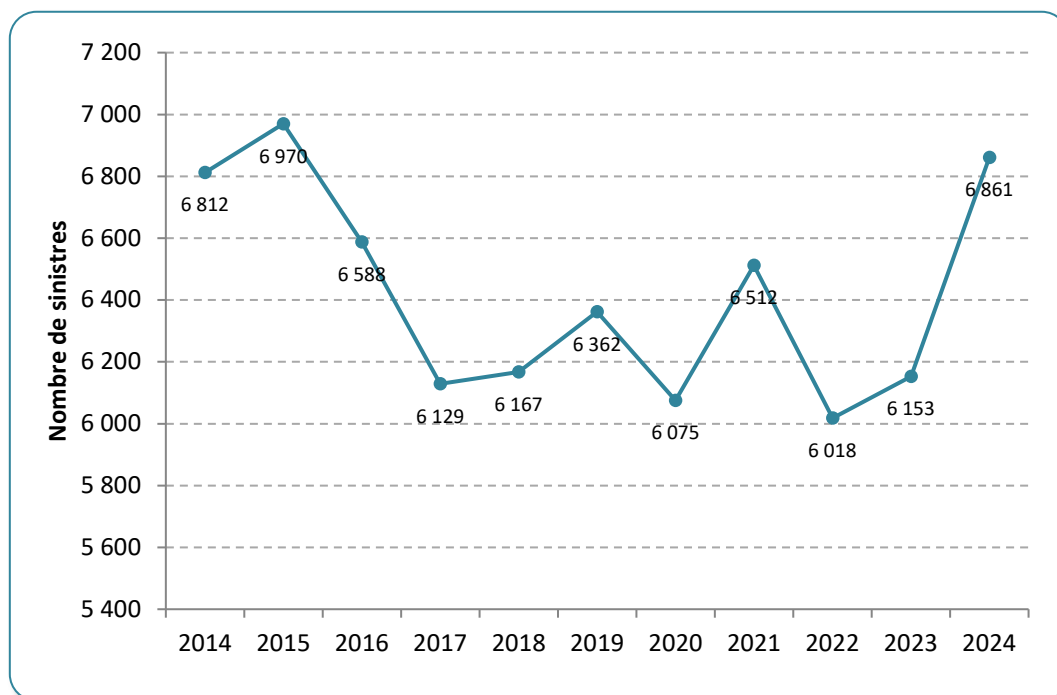


Figure 53 - Évolution du nombre de décès par maladie professionnelle sur 10 années

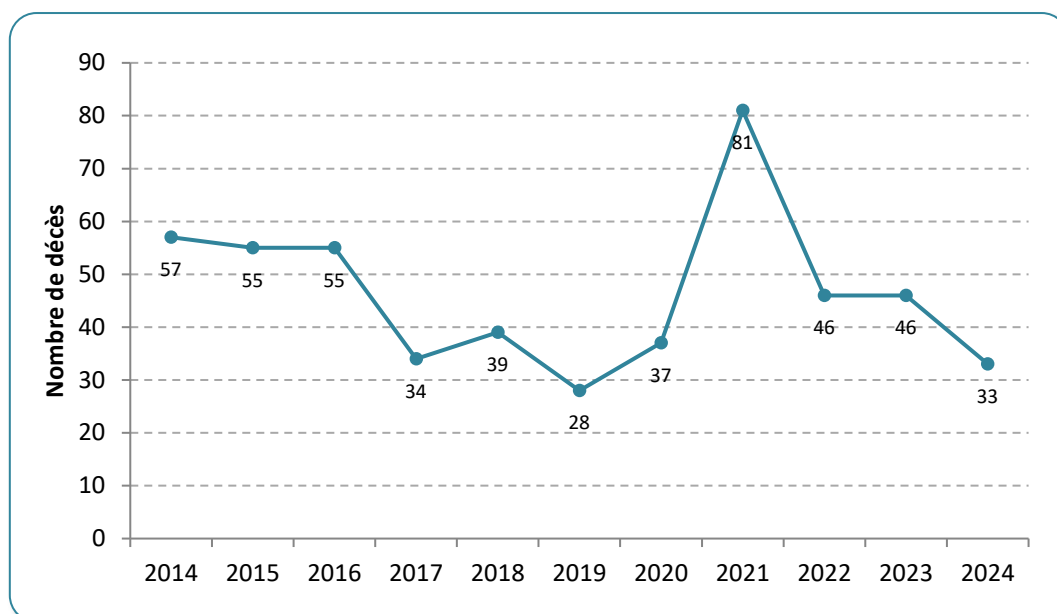
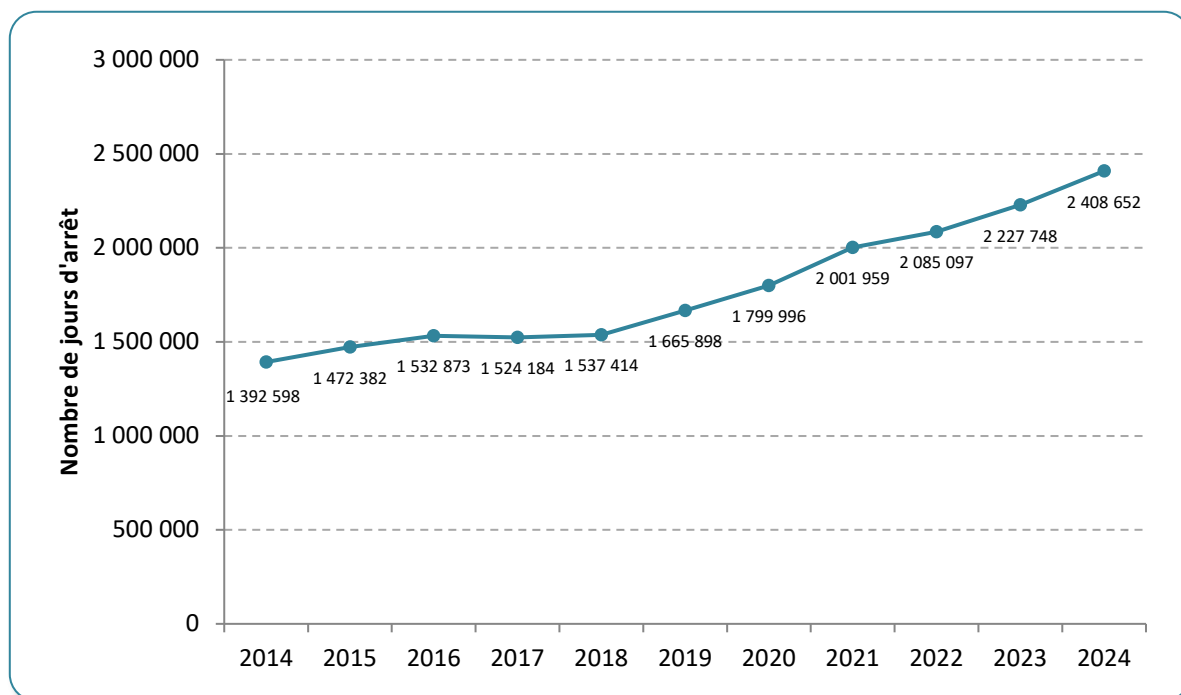


Figure 54 - Évolution du nombre de jours d'arrêts par maladie professionnelle sur 10 années



## 6.2. Évolutions des maladies professionnelles selon les grandes familles d'affection entre 2019 et 2024.

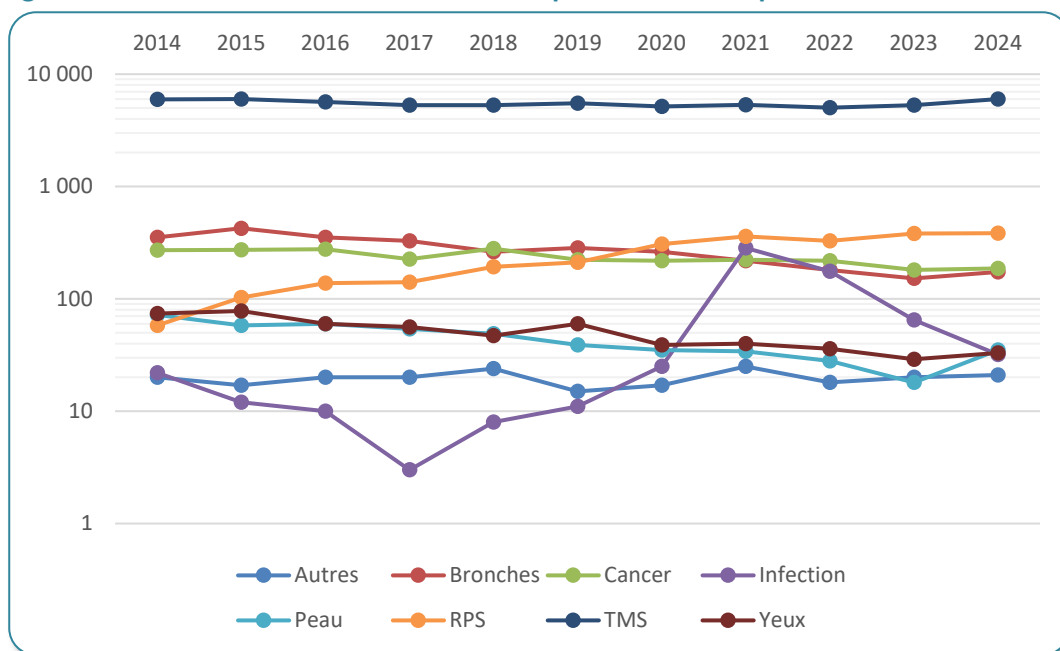
Entre 2019 et 2024 le nombre de maladies professionnelles reconnues augmente de 7,8 %. La famille dominante des maladies professionnelles est celle des TMS qui représente 87,4 % des maladies reconnues en Île-de-France en 2024. Les maladies qui progressent le plus depuis 2019 sont celles liées au RPS (risques psycho sociaux) 82 % et les TMS (troubles musculo-squelettiques) 9 %. Les maladies qui régressent le plus sont celles liées aux yeux (-45 %) et aux bronches (-39 %).

Le nombre de maladies professionnelles liées aux infections a progressé de 66 % de 2019 à 2024. Cependant, l'importance des infections liées à la crise sanitaire de la Covid (2020-2021) doit être prise en compte (tableau 100 des MP). Ainsi, les infections qui ne concernaient que 11 cas de maladies professionnelles en 2019 étaient au nombre de 284 en 2021, avant de régresser légèrement en 2022 avec 176 cas et de décroître de façon très marquée en 2023 et 2024 avec respectivement 65 et 32 cas.

**Tableau 21 - Évolution du nombre de maladies professionnelles par affection**  
(En italique : taux d'évolution annuelle)

Affection	2019	2022	2023	2024
<b>Autres</b>	15	18	20	21
			<i>11%</i>	<i>5%</i>
<b>Bronches</b>	284	181	152	174
			<i>-16%</i>	<i>14%</i>
<b>Cancer</b>	222	219	181	186
			<i>-17%</i>	<i>3%</i>
<b>Infection</b>	11	176	65	32
			<i>-63%</i>	<i>-51%</i>
<b>Peau</b>	39	28	18	35
			<i>-36%</i>	<i>94%</i>
<b>RPS</b>	211	329	381	384
			<i>16%</i>	<i>1%</i>
<b>TMS</b>	5520	5031	5307	5996
			<i>5%</i>	<i>13%</i>
<b>Yeux</b>	60	36	29	33
			<i>-19%</i>	<i>14%</i>

**Figure 55 - Évolution du nombre de maladies professionnelles par affection**



Entre 2019 et 2024 le nombre de jours d'arrêts pour maladies professionnelles (MP) reconnues augmente de 45 %. Sur l'ensemble des années 2019, 2022, 2023 et 2024, les TMS représentent à eux seuls 86% des MP et 92 % des journées d'incapacité temporaires indemnisées à ce titre.

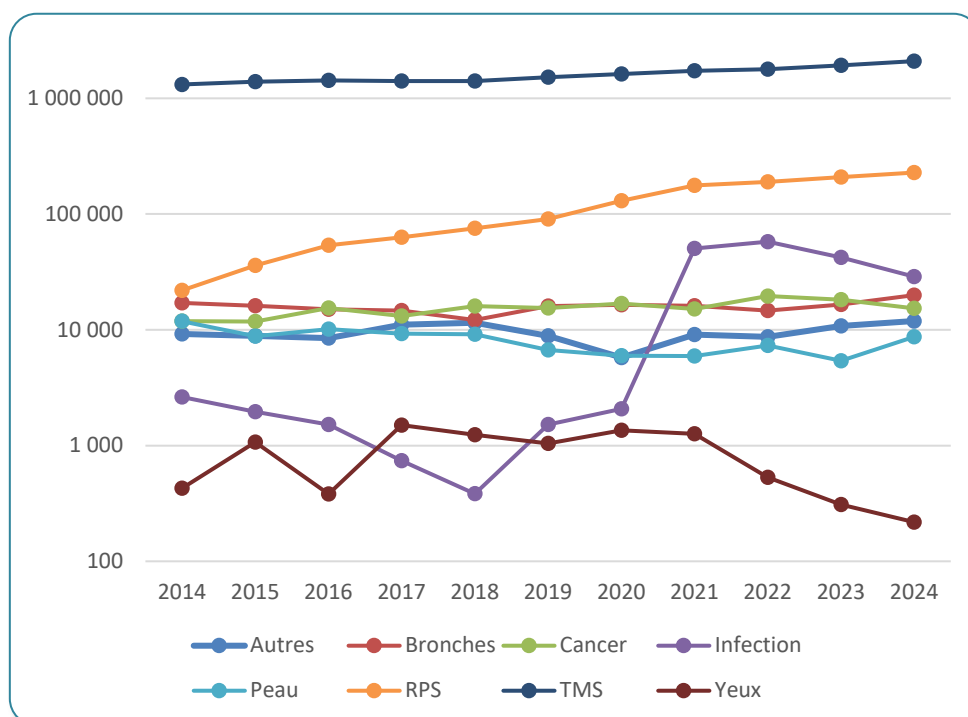
Depuis 2019, les maladies professionnelles avec les plus fortes progressions sont celles liées aux infections et les RPS (151 %). Les seules maladies qui régressent sont celles liées aux yeux (-79 %) et les cancers (-1 %).

L'évolution du nombre de jours d'arrêt liés aux infections est corrélée à l'évolution du nombre de ces pathologies ([Tableau 21](#)) qui a été fortement marquée par la crise sanitaire du COVID. Laquelle, outre une augmentation très significative du nombre de ces pathologies, en a aussi considérablement augmenté la durée moyenne d'arrêt. En effet, cette durée moyenne était de 204 jours en 2019 et est de 351 jours en 2024.

**Tableau 22 - Évolution du nombre jours d'arrêt par maladie professionnelle selon l'affection**  
(En italique : taux d'évolution annuelle)

Affection	2019	2022	2023	2024
<b>Autres</b>	8 840	8 716	10 814 <i>24%</i>	11 916 <i>10%</i>
<b>Bronches</b>	16 033	14 644	16 516 <i>13%</i>	19 930 <i>21%</i>
<b>Cancer</b>	15 425	19 581	18 180 <i>-7%</i>	15 316 <i>-16%</i>
<b>Infection</b>	1 515	57 740	42 056 <i>-27%</i>	28 769 <i>-32%</i>
<b>Peau</b>	6 684	7 311	5 402 <i>-26%</i>	8 712 <i>61%</i>
<b>RPS</b>	90 847	189 265	208 673 <i>10%</i>	228 325 <i>9%</i>
<b>TMS</b>	1 525 509	1 787 309	1 925 797 <i>8%</i>	2 095 466 <i>9%</i>
<b>Yeux</b>	1 045	531	310 <i>-42%</i>	218 <i>-30%</i>

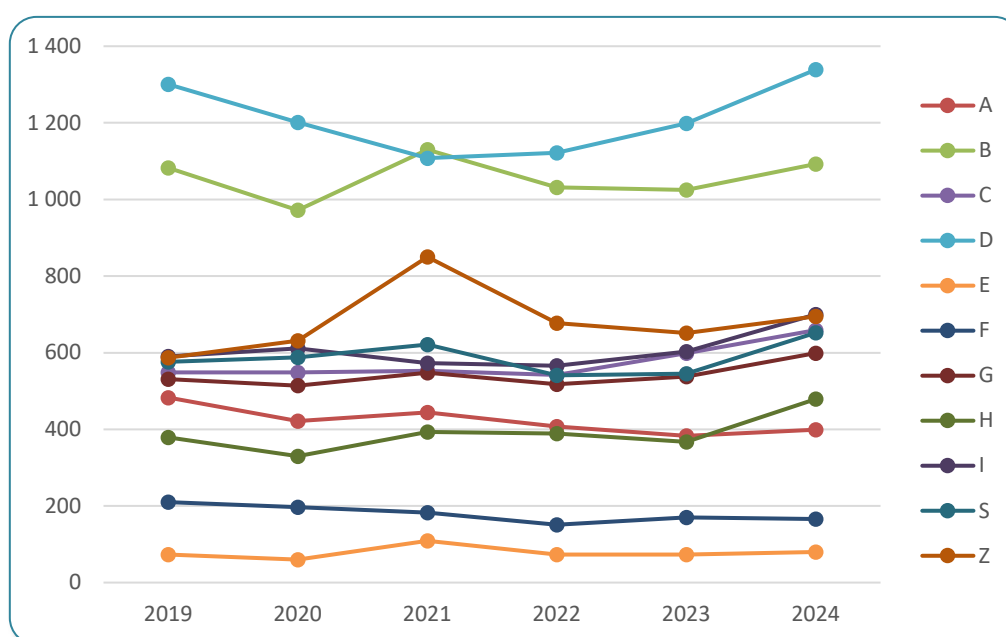
Figure 56 - Évolution du nombre jours d'arrêt par maladie professionnelle selon l'affection



### 6.3. Évolutions des maladies professionnelles par CTN entre 2019 et 2024

Les CTN regroupant le plus grand nombre de maladies professionnelles sont les CTN D et B. Ils représentent 20 % pour le CTN D et 16 % pour le CTN B des maladies reconnues en 2024. En comparant les années 2019 et 2024, le CTN A et F sont les seuls CTN dont le nombre de maladies reconnues diminue (-21 % et -17 %). À noter que l'effectif du CTN A diminue sur la même période de 7 % et le CTN F de 2 %. Les autres CTN ont progressé de 1 % (CTN B) à 26 %. (CTN H).

Figure 57 - Répartition des maladies professionnelles par CTN de 2019 à 2024



**Tableau 23 - Répartition des maladies professionnelles par CTN de 2019 à 2024***(En italique : taux d'évolution annuelle)*

CTN	2019	2022	2023	2024
A	483	407	383 <i>-6%</i>	399 <i>4%</i>
B	1 083	1 032	1 025 <i>-1%</i>	1 093 <i>7%</i>
C	549	542	599 <i>11%</i>	659 <i>10%</i>
D	1 301	1 122	1 199 <i>7%</i>	1 339 <i>12%</i>
E	73	73	73 <i>0%</i>	80 <i>10%</i>
F	210	151	170 <i>13%</i>	166 <i>-2%</i>
G	531	518	538 <i>4%</i>	599 <i>11%</i>
H	379	389	367 <i>-6%</i>	479 <i>31%</i>
I	590	566	603 <i>7%</i>	700 <i>16%</i>
S	576	541	545 <i>1%</i>	652 <i>20%</i>
Z	587	677	651 <i>-4%</i>	695 <i>7%</i>
Total général	6 362	6 018	6 153	6 861

## 6.4. Évolution du nombre de maladies professionnelles par effectif d'entreprise

En 2024, la répartition du nombre de maladies professionnelles par taille d'entreprise s'établit de la façon suivante :

- 32 % dans les petites entreprises de moins de 10 salariés (contre 31% des effectifs);
- 45 % dans les PME de 10 à 199 salariés (contre 45% des effectifs) ;
- 17 % dans les entreprises de taille intermédiaire de 200 à 999 salariés (contre 22% des effectifs) ;
- 6 % dans les entreprises de plus de 1 000 salariés (contre 13% des effectifs).

Plus de la moitié des maladies professionnelles reconnues (57 %) le sont dans des entreprises de moins de 50 salariés.

L'évolution globale du nombre de maladies professionnelles reconnues entre 2019 et 2024 est de 7,8 %. Cependant, cela masque une disparité importante en fonction des classes d'effectifs. Ainsi, la reconnaissance des MP a augmenté de près de 30 % dans les entreprises de plus de 1 000 salariés et de plus 39% dans celles d'1 seul salarié. Alors que les entreprises 30 à 39 salariés et 50 à 69 salariés, ont sur la même période subi un accroissement du nombre de MP de respectivement 23 % et 19 %. Les entreprises de 20 à 29 salariés, de 40 à 49 salariés, et de 200 à 499 salariés, ont quant à elles bénéficié d'une diminution du nombre de MP reconnues de respectivement, -8 %, -8 % et -2 %.

**Tableau 24 - Évolution du nombre de maladies professionnelles par effectif d'entreprise**  
*(En italique : taux d'évolution annuelle)*

Effectif	2019	2022	2023	2024
Aucun salarié	896	977	1 004 <i>3%</i>	1 076 <i>7%</i>
1 seul salarié	135	123	141 <i>15%</i>	188 <i>33%</i>
De 2 à 4 salariés	353	321	305 <i>-5%</i>	378 <i>24%</i>
De 5 à 9 salariés	540	478	518 <i>8%</i>	542 <i>5%</i>
De 10 à 19 salariés	623	568	597 <i>5%</i>	661 <i>11%</i>
De 20 à 29 salariés	411	317	389 <i>23%</i>	380 <i>-2%</i>
De 30 à 39 salariés	299	347	287 <i>-17%</i>	367 <i>28%</i>
De 40 à 49 salariés	305	261	250 <i>-4%</i>	282 <i>13%</i>
De 50 à 69 salariés	348	314	357 <i>14%</i>	413 <i>16%</i>
De 70 à 99 salariés	329	334	342 <i>2%</i>	356 <i>4%</i>
De 100 à 149 salariés	412	338	341 <i>1%</i>	403 <i>18%</i>
De 150 à 199 salariés	244	275	264 <i>-4%</i>	243 <i>-8%</i>
De 200 à 499 salariés	802	724	734 <i>1%</i>	789 <i>7%</i>
De 500 à 999 salariés	346	298	308 <i>3%</i>	369 <i>20%</i>
Plus de 1000 salariés	319	343	316 <i>-8%</i>	414 <i>31%</i>
Total général	6 362	6 018	6 153	6 861



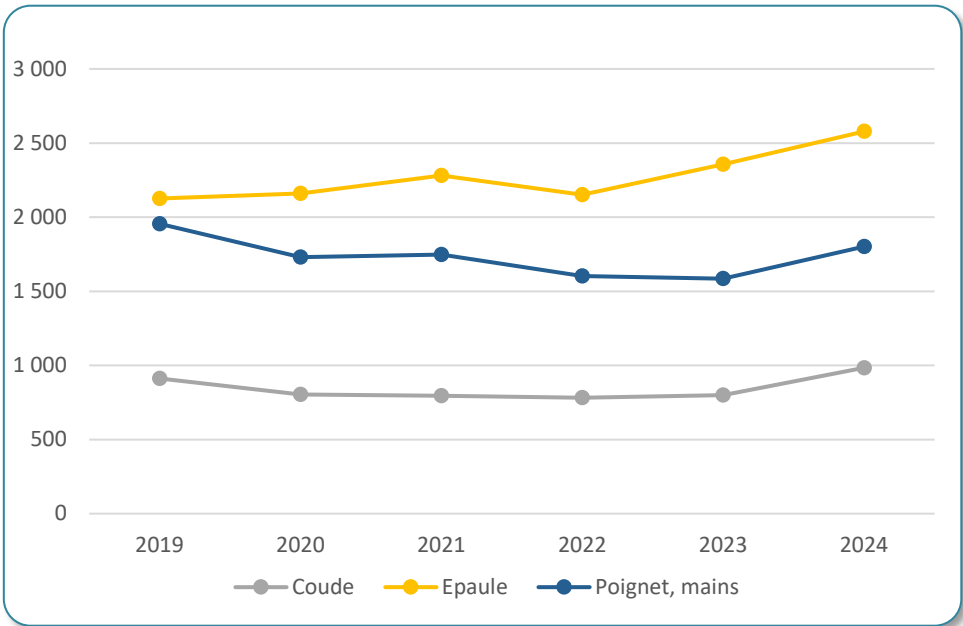
### 6.5. Focus sur les TMS

Les TMS relatifs au tableau n° 57 des maladies professionnelles du régime général de la Sécurité Sociale représentent près 90 % des TMS reconnus en 2024 et 78 % de l'ensemble des maladies professionnelles reconnues cette même année.

**Tableau 25 - Évolution du nombre de maladies professionnelles par localisation des TMS du tableau n° 57 de maladies professionnelles du régime général de la Sécurité Sociale**  
(En italique : taux d'évolution annuelle)

Localisation	2019	2022	2023	2024
<b>Cheville, pied</b>	5	7	17	20
			<i>143%</i>	<i>18%</i>
<b>Coude</b>	912	782	800	984
			<i>2%</i>	<i>23%</i>
<b>Épaule</b>	2 126	2 152	2 357	2 578
			<i>10%</i>	<i>9%</i>
<b>Genou</b>	14	13	5	7
			<i>-62%</i>	<i>40%</i>
<b>Multi localisation</b>			1	1
				<i>0%</i>
<b>Poignet, mains</b>	1 955	1 602	1 585	1 802
			<i>-1%</i>	<i>14%</i>

**Figure 58 - Évolution du nombre de maladies professionnelles par localisation des TMS**



Compte tenu de leur très faible nombre, proportionnellement aux autres localisations, les courbes représentant les évolutions des TMS aux genoux, aux chevilles et pieds, et aux localisations multiples, ne sont pas représentées sur cette figure.

Entre 2019 et 2024 les principales localisations des TMS du tableau n° 57 des MP sont l'épaule, le poignet et la main ainsi que le coude. À noter qu'après une baisse entre 2019 et 2022 le nombre repart à la hausse en 2023 et 2024.

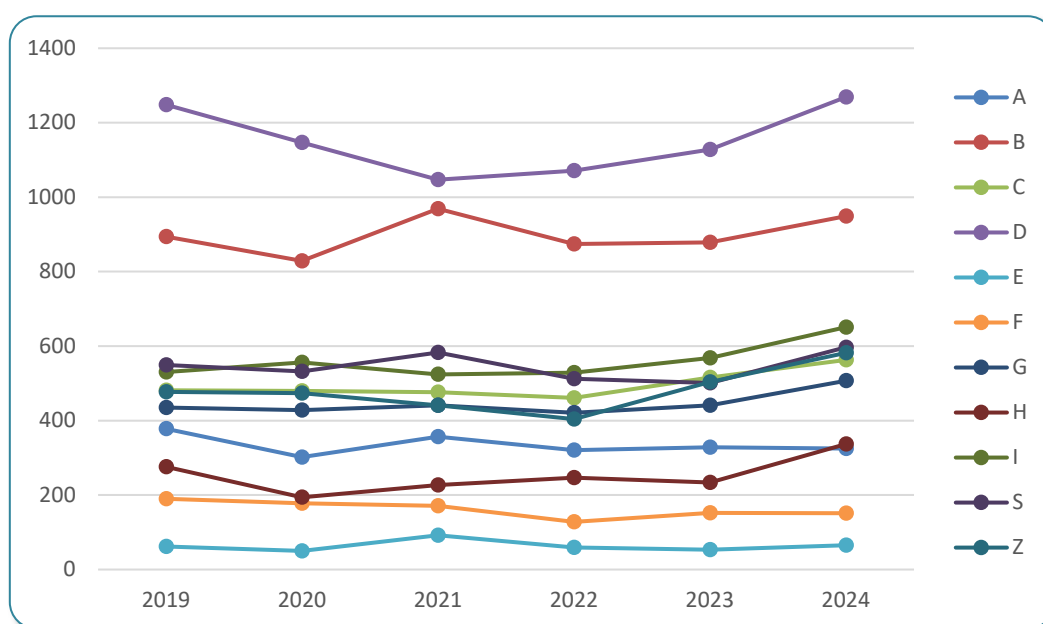
Entre 2022 et 2024, le nombre de TMS reconnues au titre du tableau n°57 des MP a globalement augmenté de 18 %, avec une augmentation de 20 % des localisation à l'épaule, de 12 % des localisations au poignet et à la main, et de 26 % pour les localisations au coude.

**Tableau 26 - Évolution du nombre de TMS par CTN entre 2019 et 2024**

(En italique : taux d'évolution annuelle)

CTN	2019	2022	2023	2024
A	378	321	328 <i>2%</i>	325 <i>-1%</i>
B	894	874	879 <i>1%</i>	949 <i>8%</i>
C	481	461	516 <i>12%</i>	563 <i>9%</i>
D	1248	1071	1128 <i>5%</i>	1269 <i>13%</i>
E	62	59	53 <i>-10%</i>	65 <i>23%</i>
F	190	128	152 <i>19%</i>	151 <i>-1%</i>
G	435	421	441 <i>5%</i>	507 <i>15%</i>
H	276	247	234 <i>-5%</i>	337 <i>44%</i>
I	530	529	568 <i>7%</i>	651 <i>15%</i>
S	549	512	501 <i>-2%</i>	597 <i>19%</i>
Z	477	404	504 <i>25%</i>	582 <i>15%</i>
Total général	5520	5027	5304	5996

**Figure 59 - Évolution du nombre de TMS par CTN entre 2019 et 2024**

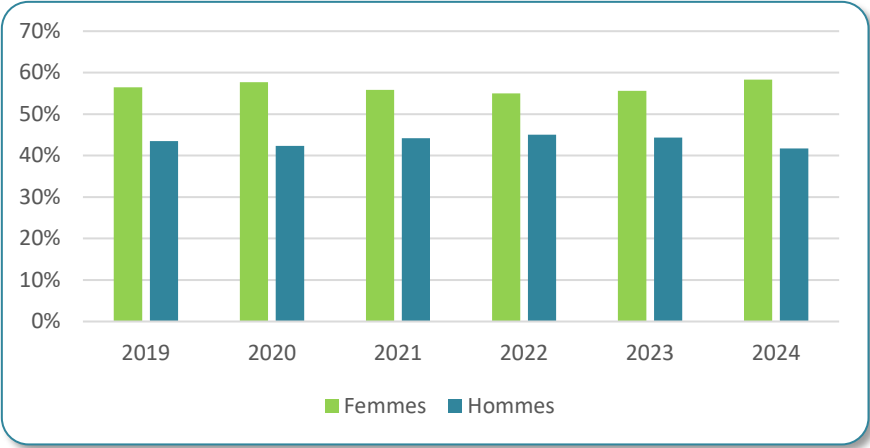


Les CTN ayant le plus de TMS sont les CTN D et B. En 2024 ils représentent 37 % des TMS. À l'exception des CTN A et F dont le nombre de TMS relatifs au tableau n° 57 des MP est en diminution de 1%, tous les comités techniques subissent une augmentation de ces pathologies. Cette augmentation est particulièrement marquée au sein du CTN H (+44%).

**Tableau 27 - Répartition des TMS par sexe entre 2019 et 2024**  
*(En italique : taux d'évolution annuelle)*

Sexe	2019	2022	2023	2024
Femmes	3 119	2 764	2 952 <i>7%</i>	3 496 <i>18%</i>
Hommes	2 401	2 263	2 352 <i>4%</i>	2 500 <i>6%</i>
Total	5 520	5 027	5 304	5 996

**Figure 60 - Répartition des TMS par sexe de 2019 à 2024**



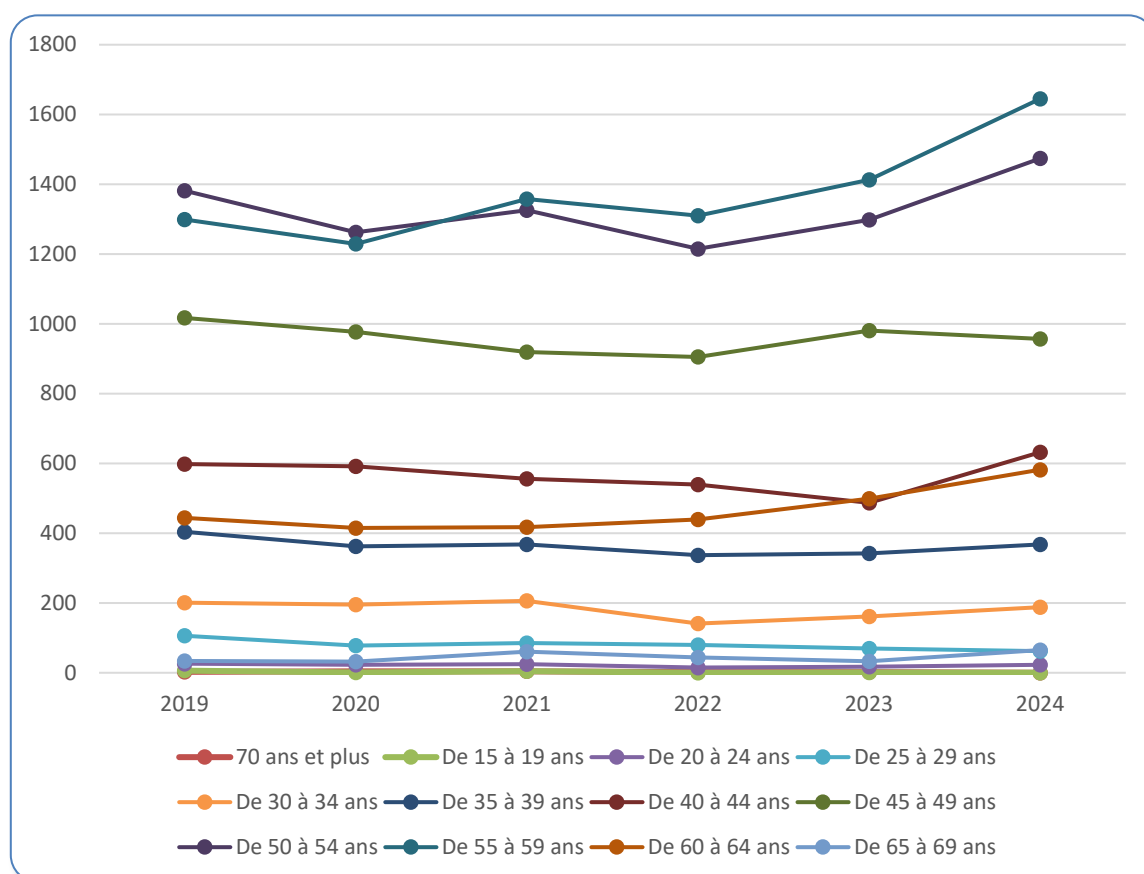
Les victimes des TMS sont principalement des femmes (58 % en 2024). Cette tendance reste stable depuis 2019.

**Tableau 28 - Répartition par classe d'âge des TMS***(En italique : taux d'évolution annuelle)*

Classe d'âge	2019	2022	2023	2024
De 15 à 19 ans	6	0	1	0 <i>-100%</i>
De 20 à 24 ans	26	15	17	23 <i>35%</i>
De 25 à 29 ans	106	80	70 <i>-13%</i>	62 <i>-11%</i>
De 30 à 34 ans	201	141	161 <i>14%</i>	188 <i>17%</i>
De 35 à 39 ans	404	337	342 <i>1%</i>	368 <i>8%</i>
De 40 à 44 ans	598	539	487 <i>-10%</i>	632 <i>30%</i>

Classe d'âge	2019	2022	2023	2024
De 45 à 49 ans	1017	905	981 8%	957 -2%
De 50 à 54 ans	1382	1215	1298 7%	1474 14%
De 55 à 59 ans	1299	1310	1413 8%	1645 16%
De 60 à 64 ans	444	439	499 14%	582 17%
De 65 à 69 ans	34	44	33 -25%	65 97%
70 ans et plus	3	2	2 0%	0 -100%
Total général	5 520	5 027	5 304	5 996

Figure 61 - Répartition des TMS par classe d'âge entre 2019 et 2024



Les classes d'âges les plus touchées par les troubles musculo-squelettiques sont celles de 50 à 54 ans et de 55 à 59 ans. Ainsi, les salariés(es) âgés(es) de 50 à 59 ans représentent 52 % salariés(es) pour lesquels(les) une MP de type TMS a été reconnue en 2024. Cette proportion reste stable depuis 2019. Si on y ajoute la classe d'âge des 45 à 49 ans, ce sont plus des deux tiers des TMS qui ont été contractées par les salariés(es) âgés(es) de 45 à 59 ans.

## 6.6. Focus sur les RPS

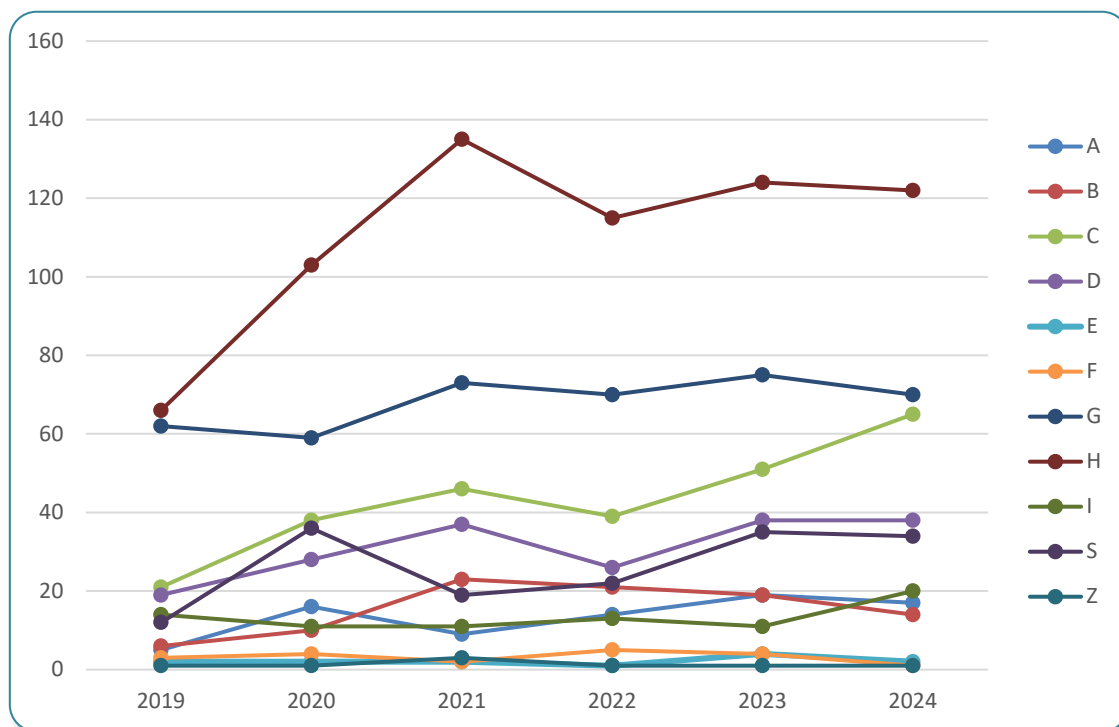
Les RPS représentant la seconde partie des maladies professionnelles les plus importantes (5,6 % en 2024) nous analyserons dans cette partie les éléments concernant les profils des victimes et des entreprises concernées.

**Tableau 29 - Évolution du nombre de RPS par CTN entre 2019 et 2024**

*(En italique : taux d'évolution annuelle)*

CTN	2019	2022	2023	2024
<b>A</b>	5	14	19 <i>36%</i>	17 <i>-11%</i>
<b>B</b>	6	21	19 <i>-10%</i>	14 <i>-26%</i>
<b>C</b>	21	40	51 <i>31%</i>	65 <i>27%</i>
<b>D</b>	19	26	38 <i>46%</i>	38 <i>0%</i>
<b>E</b>	2	1	4 <i>300%</i>	2 <i>-50%</i>
<b>F</b>	3	5	4 <i>-20%</i>	1 <i>-75%</i>
<b>G</b>	62	71	75 <i>7%</i>	70 <i>-7%</i>
<b>H</b>	66	115	124 <i>8%</i>	122 <i>-2%</i>
<b>I</b>	14	13	11 <i>-15%</i>	20 <i>82%</i>
<b>S</b>	12	22	35 <i>59%</i>	34 <i>-3%</i>
<b>Z</b>	1	1	1 <i>0%</i>	1 <i>0%</i>
<b>Total général</b>	<b>211</b>	<b>329</b>	<b>381</b>	<b>384</b>

Figure 62 - Évolution du nombre de RPS par CTN entre 2019 et 2024



Depuis 2019, le CTN H est celui au sein duquel les maladies professionnelles liés aux risques psychosociaux sont les plus nombreuses. Ainsi, au cours de la période de 2019 à 2024, la part de ce comité technique sur l'ensemble des RPS se situe entre 31 % et 35 % (32 % en 2024). Sur cette même période la part du CTN G a représenté entre 18 % et 29 % (18 % en 2024).

Ces deux comités techniques concentrent la moitié des 384 maladies de type RPS reconnues au titre de l'année 2024. Si on y ajoute le CTN C, ce sont plus des deux tiers (66,9%) des RPS reconnues en 2024.

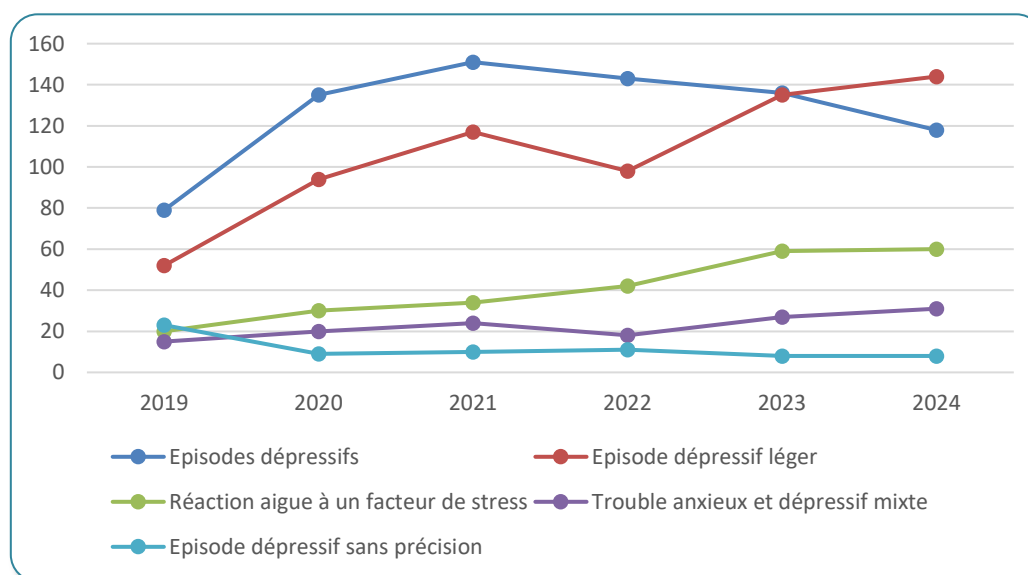
Cependant, il doit être noté qu'en dehors de l'année 2020 (très fortement marquée par l'impact de la crise sanitaire particulière au sein du CTN S) la part globale des CTN H et G a sensiblement diminuée, passant de 61 % en 2019 à 50 % en 2024. A contrario, sur la même période la part du CTN C a sensiblement augmenté, passant de 10 % en 2019 à 17 % en 2024. Ce comité technique subit également la plus forte croissance sur 2 ans (+67 %)

En terme d'évolution sur 5 ans, les CTN H, C et S subissent les plus fortes hausses de nombre de RPS reconnues, avec respectivement 56, 44 et 22 cas de plus en 2024 qu'en 2019. Ces trois comités techniques ont donc contribué à 70 % des 173 RPS reconnues en plus en 2024 par rapport à l'année 2019.

**Tableau 30 - Évolutions des 5 principales affections RPS entre 2019 et 2024** *(En italique : taux d'évolution annuelle)*

Affections RPS	2019	2022	2023	2024
Épisodes dépressifs	79	143 <i>-5%</i>	136 <i>-5%</i>	118 <i>-13%</i>
Épisode dépressif léger	52	98 <i>-16%</i>	135 <i>38%</i>	144 <i>7%</i>
Réaction aigue à un facteur de stress	20	42 <i>24%</i>	59 <i>40%</i>	60 <i>2%</i>
Trouble anxieux et dépressif mixte	15	18 <i>-25%</i>	27 <i>50%</i>	31 <i>15%</i>
Épisode dépressif sans précision	23	11 <i>10%</i>	8 <i>-27%</i>	8 <i>0%</i>

**Figure 63 - Évolution des 5 principales affections RPS entre 2019 et 2024**



Entre 2019 et 2024, le nombre de maladies professionnelles de type RPS reconnues a augmenté de 82 %. Les principales RPS sont les dépressions et l'anxiété.

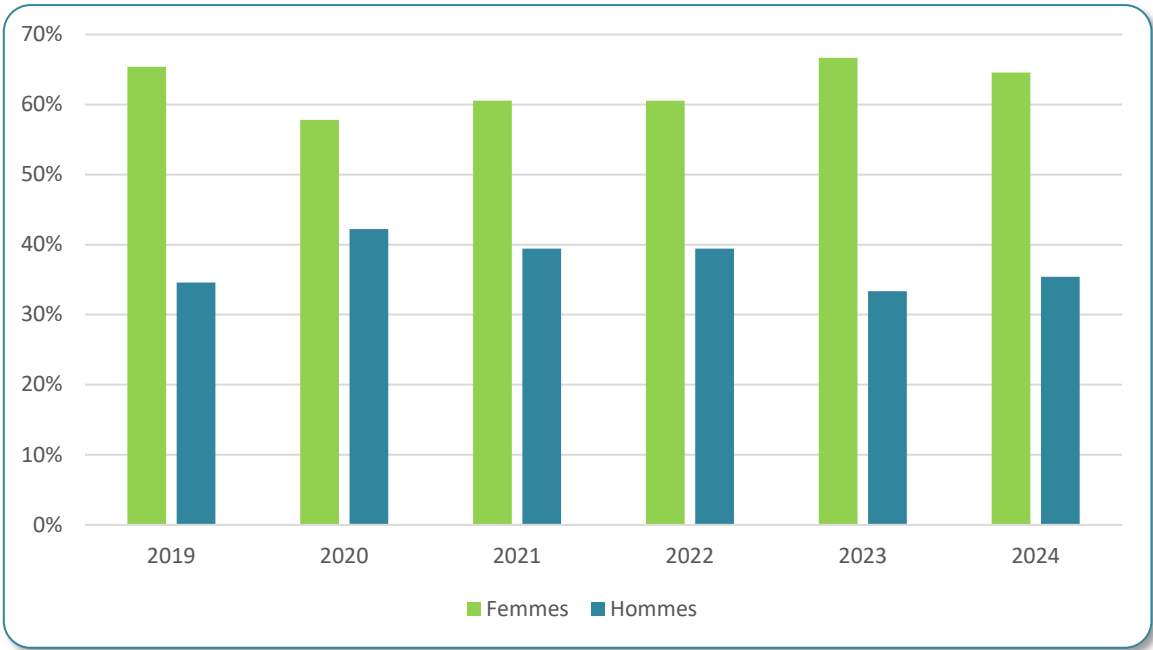
À l'exception des épisodes dépressifs sans précision, les 5 principales catégories d'affections de type RPS sont concernées par cette

augmentation. Les épisodes dépressifs légers ont subi la plus forte hausse (+177 % de 2019 à 2024). Après une croissance importante pendant la période 2019-2021, marquée par la crise sanitaire liée à la COVID, les RPS reconnues en liens avec des épisodes dépressifs longs sont en diminution (-13 % en 2024).

Tableau 31 - Répartition des RPS par sexe de 2019 à 2024 (En italique : taux d'évolution annuelle)

Sexe	2019	2022	2023	2024
Femmes	138	198 <i>-9%</i>	254 <i>28%</i>	248 <i>-2%</i>
Hommes	73	129 <i>-9%</i>	127 <i>-2%</i>	136 <i>7%</i>
Total	211	327	381	384

Figure 64 - Répartition des RPS par sexe de 2019 à 2024



Les femmes sont les principales victimes des RPS. Sur l'ensemble des 4 années figurant dans le [Tableau 31](#), elles représentent 64 % des RPS reconnues contre 36 % pour les hommes. La [Figure 64](#) met en évidence que la part des femmes dans les RPS a subi une inflexion sur la période 2020-2022. Celle-ci est probablement liée à la

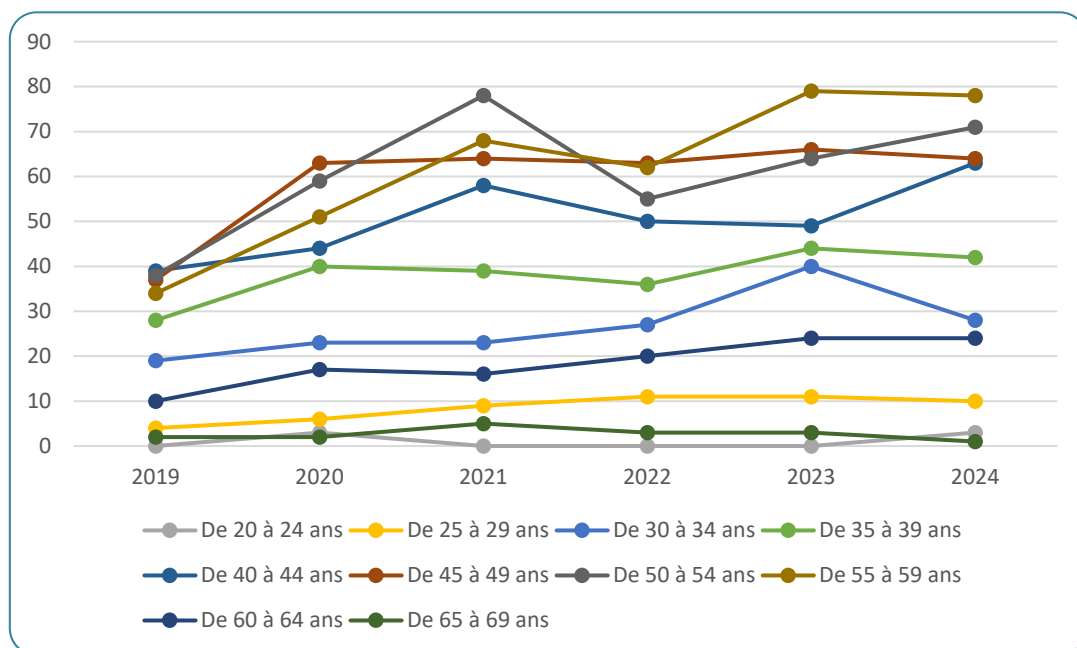
crise sanitaire du COVID qui a généré des situations à risques de troubles anxieux et dépressifs, dans des secteurs d'activités à forte représentativité masculine, où ces risques étaient jusqu'alors peu nombreux.



**Tableau 32 - Répartition des RPS par classe d'âge** (*En italique : taux d'évolution annuelle*)

Classe d'âge	2019	2022	2023	2024
De 20 à 24 ans	0	0	0	3
De 25 à 29 ans	4	11	11 <i>0%</i>	10 <i>-9%</i>
De 30 à 34 ans	19	27	40 <i>48%</i>	28 <i>-30%</i>
De 35 à 39 ans	28	36	44 <i>22%</i>	42 <i>-5%</i>
De 40 à 44 ans	39	50	49 <i>-2%</i>	63 <i>29%</i>
De 45 à 49 ans	37	63	66 <i>5%</i>	64 <i>-3%</i>
De 50 à 54 ans	38	55	64 <i>16%</i>	71 <i>11%</i>
De 55 à 59 ans	34	64	79 <i>27%</i>	78 <i>-1%</i>
De 60 à 64 ans	10	20	24 <i>20%</i>	24 <i>0%</i>
De 65 à 69 ans	2	3	3 <i>0%</i>	1 <i>-67%</i>
70 ans et plus			1	
<b>Total général</b>	<b>211</b>	<b>329</b>	<b>381</b>	<b>384</b>

**Figure 65 - Répartition des RPS par classe d'âge entre 2019 et 2024**



En 2024, les classes d'âges au sein desquelles les RPS reconnues sont les plus nombreuses sont celles de 50 à 54 ans et de 55 à 59 ans. Elles représentent respectivement 18,5% et 20,3% de l'ensemble de l'ensemble des RPS reconnues au titre de cette année, soit, à elles deux, près de 39% des RPS de l'année 2024. Si on y ajoute les classes d'âges de 40 à 44 ans et de 45 à 49 ans, on mesure que 72% des RPS reconnues ont concerné des salariés âgés entre 40 et 59 ans.

Au cours des 5 dernières années, à l'exception des classes d'âge de 20 à 24 ans et de 65 à 69 ans, dans lesquelles le nombre de RPS est très faible, toutes les classes d'âges ont subi une augmentation du nombre de RPS reconnues ([Tableau 32](#) et [Figure 65](#)).

### 6.7. Détails des maladies professionnelles en 2024

En 2024 les 5 principales catégories de maladies professionnelles reconnues en Île-de-France en premier règlement sont :

- Affections périarticulaires provoquées par certains gestes et postures de travail (78,6 %)
- Hors tableau (6,5 %)
- Affections chroniques du rachis lombaire provoquées par la manutention manuelle de charges lourdes (5,2 %)
- Lésions chroniques du ménisque (3,1 %)
- Affections professionnelles consécutives à l'inhalation de poussières d'amiante (2,5 %)

Tableau 33 - Répartition des maladies professionnelles en 2024

Tableau et libellé		Nombre
57	Affections périarticulaires provoquées par certains gestes et postures de travail	5 392
	Hors tableau dont 384 RPS	447
98	Affections chroniques du rachis lombaire provoquées par la manutention manuelle de charges lourdes	355
79	Lésions chroniques du ménisque	211
30	Affections professionnelles consécutives à l'inhalation de poussières d'amiante	170
30 bis	Cancer broncho-pulmonaire provoqué par l'inhalation de poussières d'amiante	81
42	Atteinte auditive provoquée par les bruits lésionnels	33
66	Rhinites et asthmes professionnels	32
97	Affections chroniques du rachis lombaire provoquées par des vibrations de basses et moyennes fréquences transmises au corps entier	32
65	Lésions eczématiformes de mécanisme allergique	22
100	Affections respiratoires aiguës liées à une infection au SARS-Cov2	19
25	Affections consécutives à l'inhalation de poussières minérales renfermant de la silice cristalline (quartz, cristobalite, tridymite), des silicates cristallins (kaolin, talc), du graphite ou de la houille.	15
40	Maladies dues aux bacilles tuberculeux et à certaines mycobactéries atypiques	5
47	Affections professionnelles provoquées par les poussières de bois	5
84	Affections engendrées par les solvants organiques liquides à usage professionnel	5

Tableau et libellé		Nombre
<b>15 ter</b>	Lésions prolifératives de la vessie provoquées par les amines aromatiques et leurs sels et la N-nitroso-dibutylamine et ses sels	4
<b>30 ter</b>	Cancers du larynx et de l'ovaire provoqués par l'inhalation de poussières d'amiante	4
<b>69</b>	Affections provoquées par les vibrations et chocs transmis par certaines machines-outils, outils et objets et par les chocs itératifs du talon de la main sur des éléments fixes	4
<b>101</b>	Affections cancéreuses provoquées par le trichloréthylène	4
<b>62</b>	Affections professionnelles provoquées par les isocyanates organiques	3
<b>6</b>	Affections provoquées par les rayonnements ionisants	2
<b>15 bis</b>	Affections de mécanisme allergique provoquées par les amines aromatiques, leurs sels, leurs dérivés notamment hydroxylés, halogénés, nitrés, nitrosés, sulfonés et les produits qui en contiennent à l'état libre	2
<b>37</b>	Affections cutanées professionnelles causées par les oxydes et les sels de nickel	2
<b>76</b>	Maladies liées à des agents infectieux ou parasitaires contractées en milieu d'hospitalisation et d'hospitalisation à domicile	2
<b>4</b>	Hémopathies provoquées par le benzène et tous les produits en renfermant	1
<b>8</b>	Affections causées par les ciments (alumino-silicates de calcium)	1
<b>10 ter</b>	Affections cancéreuses causées par l'acide chromique et les chromates et bichromates alcalins ou alcalinoterreux ainsi que par le chromate de zinc	1
<b>16 bis</b>	Affections cancéreuses provoquées par les goudrons de houille, les huiles de houille, les brais de houille et les suies de combustion du charbon	1
<b>36</b>	Affections provoquées par les huiles et graisses d'origine minérale ou de synthèse	1
<b>43 bis</b>	Affections cancéreuses provoquées par l'aldéhyde formique	1
<b>70</b>	Affections professionnelles provoquées par le cobalt et ses composés	1
<b>82</b>	Affections provoquées par le méthacrylate de méthyle	1
<b>94</b>	Broncho-pneumopathie chronique obstructive du mineur de fer	1
<b>95</b>	Affections professionnelles de mécanisme allergique provoquées par les protéines du latex (ou caoutchouc naturel)	1
<b>Total</b>		<b>6 861</b>

## 7. DONNÉES FINANCIERES

Tableau 34 - Frais financiers de 2022 à 2024

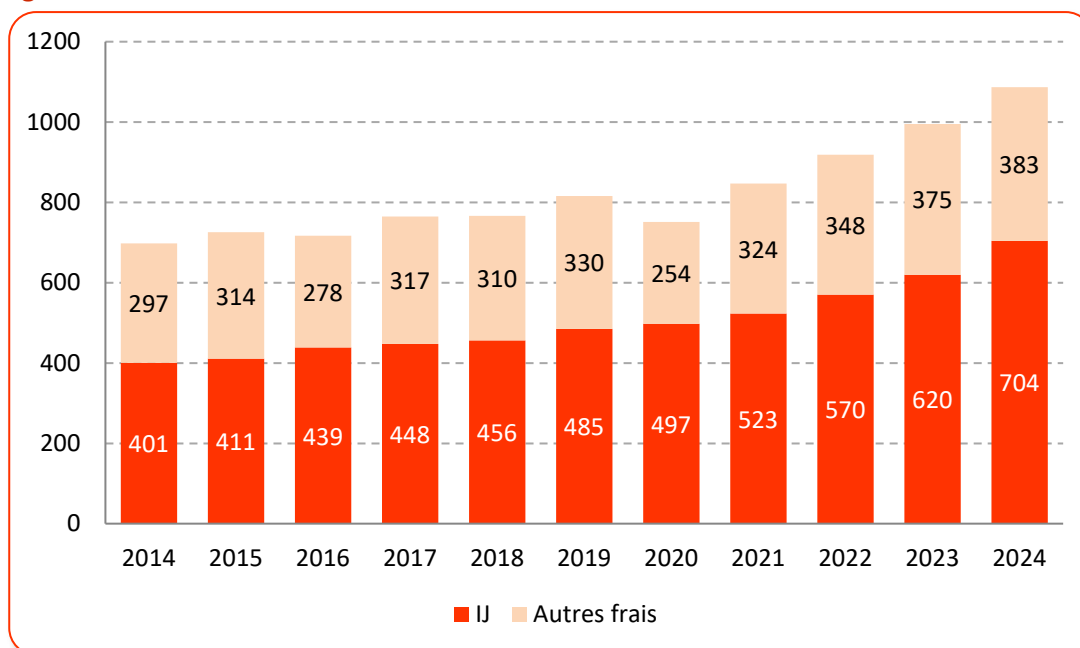
Coûts	2022	2023	2024	Variation 2024/2023
<b>Coût des accidents du travail (en milliers d'Euros)</b>				
Coût total	918 418	995 436	1 086 474	+ 9.1%
dont IJ	569 968	620 001	703 875	+ 13.5%
Coût moyen d'un AT	10 919	12 172	13 396	+ 10.1%
<b>Coût des accidents de trajet (en milliers d'Euros)</b>				
Coût total	247 823	282 176	313 482	+ 11.1%
dont IJ	127 265	142 681	163 057	+ 14.3%
Coût moyen trajet	11 522	12 382	13 354	+ 7.8%
<b>Coût des maladies professionnelles (en milliers d'Euros)</b>				
Coût total	437 540	446 692	483 210	+ 8.2%
dont IJ	151 193	168 688	185 614	+ 10.0%
Coût moyen d'une MP	72 705	72 597	70 429	- 3.0%
<b>Coût total AT+MP</b>	<b>1 355 957</b>	<b>1 442 128</b>	<b>1 569 684</b>	<b>+ 8.8%</b>
Taux brut annuel	0.61	0.62	0.64	+ 3.9%
<b>Coût total AT + Trajet + MP</b>	<b>1 594 282</b>	<b>1 719 005</b>	<b>1 870 968</b>	<b>+ 8.8%</b>

On observe, dans le [Tableau 34](#), ces dernières années une augmentation de tous les coûts totaux liés à un accident que ce soit du travail, de trajet ou maladies professionnelles. Pour 2024 cela représente en moyenne 8,8 % d'augmentation des coûts totaux annuels.

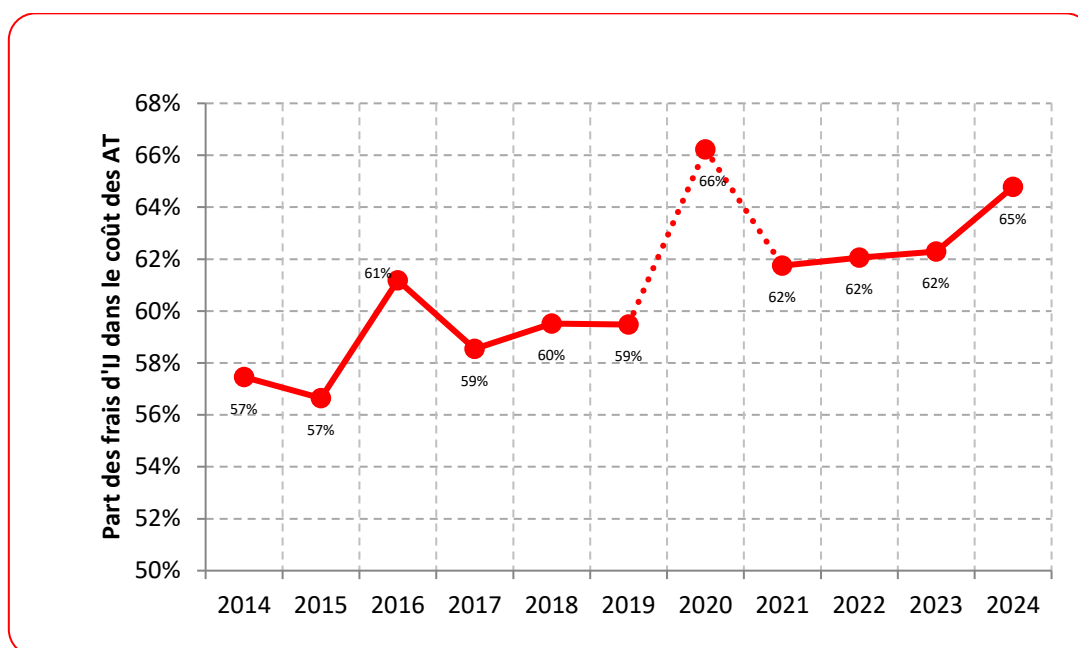
Dans le détail, la plus forte progression est celle des trajets (+11,1 %), ensuite les AT (9,1 %) et enfin les maladies professionnelles (8,2 %). Cela est en partie dû au fait de l'augmentation du nombre d'accidents de trajet et de maladies professionnelles reconnues mais ne peut pas expliquer l'explosion des coûts des AT car leurs nombres diminuent.

À noter que les coûts moyens par accident augmentent plus vite pour les AT que leurs coûts globaux, tandis que pour les MP les coûts moyens par sinistre diminuent de 3 %.

**Figure 66 - Évolution des frais des AT**



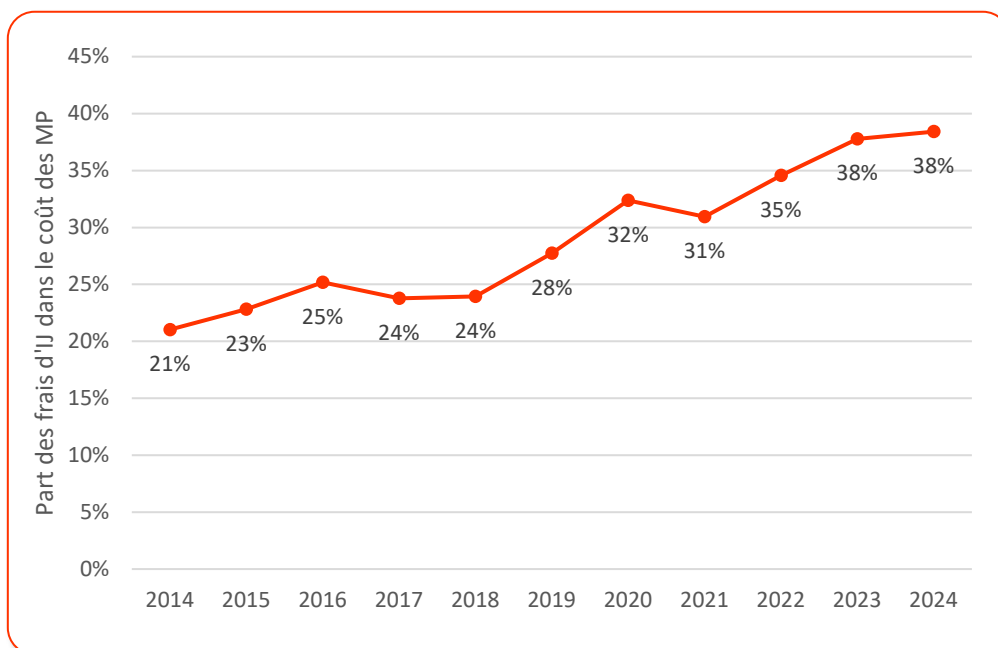
**Figure 67 - Évolution de la part des frais d'IJ dans le coût des AT**



Pour les AT, les frais d'IJ sont la principale source des coûts. En 10 ans, la part des IJ sur le total est passée de 57 % à 65 %. En 2024, les frais d'indemnités journalières étaient de 704 millions d'euros soit +84 millions d'euros par rapport à 2023.

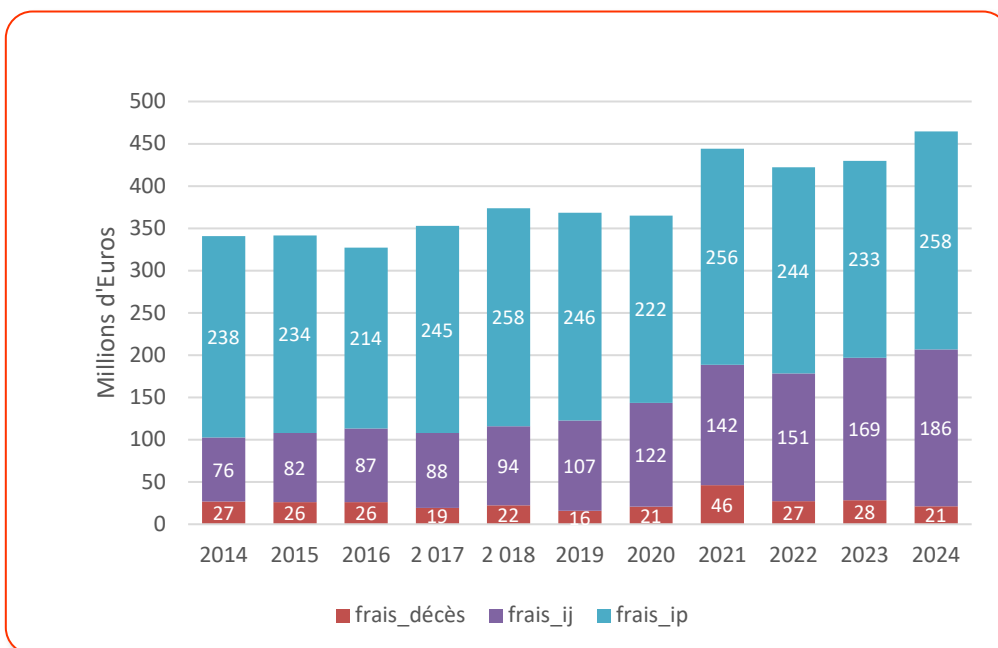
Un des critères pertinents pour expliquer cette augmentation des frais d'IJ est le nombre de journées (+8 % par rapport à 2023). Les arrêts sont moins nombreux mais de plus longue durée. De plus les montants versés sont également plus importants avec l'augmentation des salaires, par exemple le smic horaire était de 9,53 euros en 2014 (source [Insee](#)) et est en 2024 de 11,8 euros.

**Figure 68 - Évolution de la part des frais d'IJ dans le coût des MP**



Pour les MP, les frais d'IJ sont la deuxième source des coûts. En 10 ans, la part des IJ sur le total est passée de 21 % à 38 %. Les frais principaux sont les IP qui représentent 53 % des frais totaux en 2024 (66 % en 2014).

**Figure 69 - Évolution des frais des MP**



En 2024, les frais d'indemnités journalières étaient de 186 millions d'euros soit +17 millions d'euros par rapport à 2023. Sur la même période le nombre de décès a diminué de 28 % ainsi que les frais associés de 7 millions d'euros (-25 %).

## ANNEXE 1 - Répartition des tableaux de MP par codes NAF en IdF en 2024

Code NAF et libellé		Tableau de MP et libellé		Nombre de MP en IdF
0811Z	Extraction de pierres ornementales et de construction, de calcaire industriel, de gypse, de craie et d'ardoise	57	Affections périarticulaires provoquées par certains gestes et postures de travail	1
0812Z	Exploitation de gravières et sablières, extraction d'argiles et de kaolin	30	Affections professionnelles consécutives à l'inhalation de poussières d'amiante	1
		79	Lésions chroniques du ménisque	1
		97	Affections chroniques du rachis lombaire provoquées par des vibrations de basses et moyennes fréquences transmises au corps entier	1
1011Z	Transformation et conservation de la viande de boucherie	57	Affections périarticulaires provoquées par certains gestes et postures de travail	7
		Hors	Hors tableau	1
1013A	Préparation industrielle de produits à base de viande	57	Affections périarticulaires provoquées par certains gestes et postures de travail	2
1013B	Charcuterie	57	Affections périarticulaires provoquées par certains gestes et postures de travail	1
1020Z	Transformation et conservation de poisson, de crustacés et de mollusques	57	Affections périarticulaires provoquées par certains gestes et postures de travail	2
1032Z	Préparation de jus de fruits et légumes	98	Affections chroniques du rachis lombaire provoquées par la manutention manuelle de charges lourdes	1
1051D	Fabrication d'autres produits laitiers	57	Affections périarticulaires provoquées par certains gestes et postures de travail	1
1052Z	Fabrication de glaces et sorbets	57	Affections périarticulaires provoquées par certains gestes et postures de travail	1
1061A	Meunerie	98	Affections chroniques du rachis lombaire provoquées par la manutention manuelle de charges lourdes	1
1071A	Fabrication industrielle de pain et de pâtisserie fraîche	57	Affections périarticulaires provoquées par certains gestes et postures de travail	4
		66	Rhinites et asthmes professionnels	1
		98	Affections chroniques du rachis lombaire provoquées par la manutention manuelle de charges lourdes	2
1071B	Cuisson de produits de boulangerie	57	Affections périarticulaires provoquées par certains gestes et postures de travail	2
1071C	Boulangerie et boulangerie-pâtisserie	57	Affections périarticulaires provoquées par certains gestes et postures de travail	76
		65	Lésions eczématiformes de mécanisme allergique	2
		66	Rhinites et asthmes professionnels	10
		79	Lésions chroniques du ménisque	2

Code NAF et libellé		Tableau de MP et libellé		Nombre de MP en IdF
1071C	Boulangerie et boulangerie-pâtisserie	Hors	Hors tableau	2
1071D	Pâtisserie	57	Affections périarticulaires provoquées par certains gestes et postures de travail	5
1072Z	Fabrication de biscuits, biscottes et pâtisseries de conservation	57	Affections périarticulaires provoquées par certains gestes et postures de travail	2
		98	Affections chroniques du rachis lombaire provoquées par la manutention manuelle de charges lourdes	1
1082Z	Fabrication de cacao, chocolat et de produits de confiserie	57	Affections périarticulaires provoquées par certains gestes et postures de travail	2
1083Z	Transformation du thé et du café	57	Affections périarticulaires provoquées par certains gestes et postures de travail	1
1085Z	Fabrication de plats préparés	57	Affections périarticulaires provoquées par certains gestes et postures de travail	3
1089Z	Fabrication d'autres produits alimentaires n.c.a.	57	Affections périarticulaires provoquées par certains gestes et postures de travail	1
1092Z	Fabrication d'aliments pour animaux de compagnie	57	Affections périarticulaires provoquées par certains gestes et postures de travail	1
1107B	Production de boissons rafraîchissantes	57	Affections périarticulaires provoquées par certains gestes et postures de travail	1
1200Z	Fabrication de produits à base de tabac	30	Affections professionnelles consécutives à l'inhalation de poussières d'amiante	1
1392Z	Fabrication d'articles textiles, sauf habillement	57	Affections périarticulaires provoquées par certains gestes et postures de travail	2
1399Z	Fabrication d'autres textiles n.c.a.	57	Affections périarticulaires provoquées par certains gestes et postures de travail	2
1411Z	Fabrication de vêtements en cuir	57	Affections périarticulaires provoquées par certains gestes et postures de travail	2
1413Z	Fabrication de vêtements de dessus	30	Affections professionnelles consécutives à l'inhalation de poussières d'amiante	1
		37	Affections cutanées professionnelles causées par les oxydes et les sels de nickel	1
		57	Affections périarticulaires provoquées par certains gestes et postures de travail	9
		Hors	Hors tableau	1
1414Z	Fabrication de vêtements de dessous	57	Affections périarticulaires provoquées par certains gestes et postures de travail	1
1419Z	Fabrication d'autres vêtements et accessoires	57	Affections périarticulaires provoquées par certains gestes et postures de travail	1
1439Z	Fabrication d'autres articles à mailles	57	Affections périarticulaires provoquées par certains gestes et postures de travail	1
1512Z	Fabrication d'articles de voyage, de maroquinerie et de sellerie	57	Affections périarticulaires provoquées par certains gestes et postures de travail	18
1623Z	Fabrication de charpentes et d'autres menuiseries	57	Affections périarticulaires provoquées par certains gestes et postures de travail	1
1712Z	Fabrication de papier et de carton	Hors	Hors tableau	1



Code NAF et libellé		Tableau de MP et libellé		Nombre de MP en IdF
1721A	Fabrication de carton ondulé	57	Affections périarticulaires provoquées par certains gestes et postures de travail	<b>3</b>
		98	Affections chroniques du rachis lombaire provoquées par la manutention manuelle de charges lourdes	<b>1</b>
1721B	Fabrication de cartonnages	57	Affections périarticulaires provoquées par certains gestes et postures de travail	<b>3</b>
1723Z	Fabrication d'articles de papeterie	57	Affections périarticulaires provoquées par certains gestes et postures de travail	<b>7</b>
		79	Lésions chroniques du ménisque	<b>1</b>
		Hors	Hors tableau	<b>1</b>
1729Z	Fabrication d'autres articles en papier ou en carton	57	Affections périarticulaires provoquées par certains gestes et postures de travail	<b>3</b>
1811Z	Imprimerie de journaux	57	Affections périarticulaires provoquées par certains gestes et postures de travail	<b>1</b>
1812Z	Autre imprimerie (labeur)	42	Atteinte auditive provoquée par les bruits lésionnels	<b>1</b>
		57	Affections périarticulaires provoquées par certains gestes et postures de travail	<b>11</b>
		Hors	Hors tableau	<b>1</b>
1813Z	Activités de pré-presse	57	Affections périarticulaires provoquées par certains gestes et postures de travail	<b>1</b>
1814Z	Reliure et activités connexes	42	Atteinte auditive provoquée par les bruits lésionnels	<b>1</b>
		57	Affections périarticulaires provoquées par certains gestes et postures de travail	<b>5</b>
1820Z	Reproduction d'enregistrements	Hors	Hors tableau	<b>1</b>
2011Z	Fabrication de gaz industriels	57	Affections périarticulaires provoquées par certains gestes et postures de travail	<b>2</b>
2020Z	Fabrication de pesticides et d'autres produits agrochimiques	30 bis	Cancer broncho-pulmonaire provoqué par l'inhalation de poussières d'amiante	<b>1</b>
2030Z	Fabrication de peintures, vernis, encres et mastics	57	Affections périarticulaires provoquées par certains gestes et postures de travail	<b>2</b>
2041Z	Fabrication de savons, détergents et produits d'entretien	98	Affections chroniques du rachis lombaire provoquées par la manutention manuelle de charges lourdes	<b>1</b>
2041Z	Fabrication de savons, détergents et produits d'entretien	Hors	Hors tableau	<b>1</b>
2042Z	Fabrication de parfums et de produits pour la toilette	57	Affections périarticulaires provoquées par certains gestes et postures de travail	<b>19</b>
		Hors	Hors tableau	<b>3</b>
2051Z	Fabrication de produits explosifs	57	Affections périarticulaires provoquées par certains gestes et postures de travail	<b>1</b>
2110Z	Fabrication de produits pharmaceutiques de base	30	Affections professionnelles consécutives à l'inhalation de poussières d'amiante	<b>1</b>
		30 bis	Cancer broncho-pulmonaire provoqué par l'inhalation de poussières d'amiante	<b>1</b>
		Hors	Hors tableau	<b>1</b>

Code NAF et libellé		Tableau de MP et libellé		Nombre de MP en IdF
2120Z	Fabrication de préparations pharmaceutiques	57	Affections périarticulaires provoquées par certains gestes et postures de travail	16
		98	Affections chroniques du rachis lombaire provoquées par la manutention manuelle de charges lourdes	1
		Hors	Hors tableau	4
2211Z	Fabrication et rechapage de pneumatiques	30	Affections professionnelles consécutives à l'inhalation de poussières d'amiante	1
		30 bis	Cancer broncho-pulmonaire provoqué par l'inhalation de poussières d'amiante	1
		57	Affections périarticulaires provoquées par certains gestes et postures de travail	2
		Hors	Hors tableau	1
2219Z	Fabrication d'autres articles en caoutchouc	57	Affections périarticulaires provoquées par certains gestes et postures de travail	5
2222Z	Fabrication d'emballages en matières plastiques	57	Affections périarticulaires provoquées par certains gestes et postures de travail	1
		98	Affections chroniques du rachis lombaire provoquées par la manutention manuelle de charges lourdes	1
2229A	Fabrication de pièces techniques à base de matières plastiques	57	Affections périarticulaires provoquées par certains gestes et postures de travail	2
		98	Affections chroniques du rachis lombaire provoquées par la manutention manuelle de charges lourdes	1
2229B	Fabrication de produits de consommation courante en matières plastiques	57	Affections périarticulaires provoquées par certains gestes et postures de travail	2
		98	Affections chroniques du rachis lombaire provoquées par la manutention manuelle de charges lourdes	1
		Hors	Hors tableau	1
2312Z	Façonnage et transformation du verre plat	57	Affections périarticulaires provoquées par certains gestes et postures de travail	6
2313Z	Fabrication de verre creux	57	Affections périarticulaires provoquées par certains gestes et postures de travail	8
2319Z	Fabrication et façonnage d'autres articles en verre, y compris verre technique	30 bis	Cancer broncho-pulmonaire provoqué par l'inhalation de poussières d'amiante	1
		57	Affections périarticulaires provoquées par certains gestes et postures de travail	3
2320Z	Fabrication de produits réfractaires	57	Affections périarticulaires provoquées par certains gestes et postures de travail	1
2361Z	Fabrication d'éléments en béton pour la construction	8	Affections causées par les ciments (alumine-silicates de calcium)	1
		57	Affections périarticulaires provoquées par certains gestes et postures de travail	2
2362Z	Fabrication d'éléments en plâtre pour la construction	57	Affections périarticulaires provoquées par certains gestes et postures de travail	1
2363Z	Fabrication de béton prêt à l'emploi	57	Affections périarticulaires provoquées par certains gestes et postures de travail	1

Code NAF et libellé		Tableau de MP et libellé		Nombre de MP en IdF
2364Z	Fabrication de mortiers et bétons secs	65	Lésions eczématiformes de mécanisme allergique	1
2370Z	Taille, façonnage et finissage de pierres	57	Affections périarticulaires provoquées par certains gestes et postures de travail	1
2391Z	Fabrication de produits abrasifs	30 bis	Cancer broncho-pulmonaire provoqué par l'inhalation de poussières d'amiante	1
		57	Affections périarticulaires provoquées par certains gestes et postures de travail	2
2410Z	Sidérurgie	30	Affections professionnelles consécutives à l'inhalation de poussières d'amiante	1
		57	Affections périarticulaires provoquées par certains gestes et postures de travail	3
2420Z	Fabrication de tubes, tuyaux, profilés creux et accessoires correspondants en acier	57	Affections périarticulaires provoquées par certains gestes et postures de travail	1
2444Z	Métallurgie du cuivre	57	Affections périarticulaires provoquées par certains gestes et postures de travail	2
2445Z	Métallurgie des autres métaux non ferreux	57	Affections périarticulaires provoquées par certains gestes et postures de travail	1
2454Z	Fonderie d'autres métaux non ferreux	42	Atteinte auditive provoquée par les bruits lésionnels	1
		57	Affections périarticulaires provoquées par certains gestes et postures de travail	1
2511Z	Fabrication de structures métalliques et de parties de structures	30	Affections professionnelles consécutives à l'inhalation de poussières d'amiante	1
		30 bis	Cancer broncho-pulmonaire provoqué par l'inhalation de poussières d'amiante	1
		57	Affections périarticulaires provoquées par certains gestes et postures de travail	6
		98	Affections chroniques du rachis lombaire provoquées par la manutention manuelle de charges lourdes	2
2512Z	Fabrication de portes et fenêtres en métal	57	Affections périarticulaires provoquées par certains gestes et postures de travail	3
2521Z	Fabrication de radiateurs et de chaudières pour le chauffage central	57	Affections périarticulaires provoquées par certains gestes et postures de travail	3
		Hors	Hors tableau	1
2540Z	Fabrication d'armes et de munitions	57	Affections périarticulaires provoquées par certains gestes et postures de travail	1
2550A	Forge, estampage, matriçage ; métallurgie des poudres	57	Affections périarticulaires provoquées par certains gestes et postures de travail	1
2550B	Découpage, emboutissage	30	Affections professionnelles consécutives à l'inhalation de poussières d'amiante	1
		30 bis	Cancer broncho-pulmonaire provoqué par l'inhalation de poussières d'amiante	1
		57	Affections périarticulaires provoquées par certains gestes et postures de travail	12
2561Z	Traitement et revêtement des métaux	57	Affections périarticulaires provoquées par certains gestes et postures de travail	5

Code NAF et libellé		Tableau de MP et libellé		Nombre de MP en IdF
2562B	Mécanique industrielle	10 ter	Affections cancéreuses causées par l'acide chromique et les chromates et bichromates alcalins ou alcalinoterreux ainsi que par le chromate de zinc	1
2562B	Mécanique industrielle	36	Affections provoquées par les huiles et graisses d'origine minérale ou de synthèse	1
		57	Affections périarticulaires provoquées par certains gestes et postures de travail	4
		65	Lésions eczématiformes de mécanisme allergique	1
		98	Affections chroniques du rachis lombaire provoquées par la manutention manuelle de charges lourdes	1
		Hors	Hors tableau	1
2573B	Fabrication d'autres outillages	57	Affections périarticulaires provoquées par certains gestes et postures de travail	4
2593Z	Fabrication d'articles en fils métalliques, de chaînes et de ressorts	57	Affections périarticulaires provoquées par certains gestes et postures de travail	3
2594Z	Fabrication de vis et de boulons	15 ter	Lésions prolifératives de la vessie provoquées par les amines aromatiques et leurs sels et la N-nitroso-dibutylamine et ses sels	1
		84	Affections engendrées par les solvants organiques liquides à usage professionnel	1
2599B	Fabrication d'autres articles métalliques	57	Affections périarticulaires provoquées par certains gestes et postures de travail	1
2611Z	Fabrication de composants électroniques	57	Affections périarticulaires provoquées par certains gestes et postures de travail	3
2612Z	Fabrication de cartes électroniques assemblées	57	Affections périarticulaires provoquées par certains gestes et postures de travail	1
2620Z	Fabrication d'ordinateurs et d'équipements périphériques	57	Affections périarticulaires provoquées par certains gestes et postures de travail	1

Code NAF et libellé		Tableau de MP et libellé		Nombre de MP en IdF
2630Z	Fabrication d'équipements de communication	30	Affections professionnelles consécutives à l'inhalation de poussières d'amianté	1
		57	Affections périarticulaires provoquées par certains gestes et postures de travail	1
		Hors	Hors tableau	1
2651A	Fabrication d'équipements d'aide à la navigation	57	Affections périarticulaires provoquées par certains gestes et postures de travail	2
2651B	Fabrication d'instrumentation scientifique et technique	30	Affections professionnelles consécutives à l'inhalation de poussières d'amianté	1
		57	Affections périarticulaires provoquées par certains gestes et postures de travail	6
		Hors	Hors tableau	1
2670Z	Fabrication de matériels optique et photographique	57	Affections périarticulaires provoquées par certains gestes et postures de travail	1
2711Z	Fabrication de moteurs, génératrices et transformateurs électriques	30 bis	Cancer broncho-pulmonaire provoqué par l'inhalation de poussières d'amianté	1
		57	Affections périarticulaires provoquées par certains gestes et postures de travail	1
		Hors	Hors tableau	1
2732Z	Fabrication d'autres fils et câbles électroniques ou électriques	57	Affections périarticulaires provoquées par certains gestes et postures de travail	3
2733Z	Fabrication de matériel d'installation électrique	30 bis	Cancer broncho-pulmonaire provoqué par l'inhalation de poussières d'amianté	1
		57	Affections périarticulaires provoquées par certains gestes et postures de travail	1
2740Z	Fabrication d'appareils d'éclairage électrique	57	Affections périarticulaires provoquées par certains gestes et postures de travail	3
2790Z	Fabrication d'autres matériels électriques	57	Affections périarticulaires provoquées par certains gestes et postures de travail	1
2811Z	Fabrication de moteurs et turbines, à l'exception des moteurs d'avions et de véhicules	30	Affections professionnelles consécutives à l'inhalation de poussières d'amianté	1
2812Z	Fabrication d'équipements hydrauliques et pneumatiques	98	Affections chroniques du rachis lombaire provoquées par la manutention manuelle de charges lourdes	1
2813Z	Fabrication d'autres pompes et compresseurs	57	Affections périarticulaires provoquées par certains gestes et postures de travail	3
2814Z	Fabrication d'autres articles de robinetterie	57	Affections périarticulaires provoquées par certains gestes et postures de travail	3
		Hors	Hors tableau	1
2815Z	Fabrication d'engrenages et d'organes mécaniques de transmission	57	Affections périarticulaires provoquées par certains gestes et postures de travail	2
2822Z	Fabrication de matériel de levage et de manutention	57	Affections périarticulaires provoquées par certains gestes et postures de travail	1
2825Z	Fabrication d'équipements aérauliques et frigorifiques industriels	57	Affections périarticulaires provoquées par certains gestes et postures de travail	6
		Hors	Hors tableau	2

Code NAF et libellé		Tableau de MP et libellé		Nombre de MP en IdF
2829A	Fabrication d'équipements d'emballage, de conditionnement et de pesage	57	Affections périarticulaires provoquées par certains gestes et postures de travail	1
2829B	Fabrication d'autres machines d'usage général	30 bis	Cancer broncho-pulmonaire provoqué par l'inhalation de poussières d'amianté	1
		57	Affections périarticulaires provoquées par certains gestes et postures de travail	3
2830Z	Fabrication de machines agricoles et forestières	57	Affections périarticulaires provoquées par certains gestes et postures de travail	1
2892Z	Fabrication de machines pour l'extraction ou la construction	57	Affections périarticulaires provoquées par certains gestes et postures de travail	1
2893Z	Fabrication de machines pour l'industrie agro-alimentaire	57	Affections périarticulaires provoquées par certains gestes et postures de travail	2
2899B	Fabrication d'autres machines spécialisées	57	Affections périarticulaires provoquées par certains gestes et postures de travail	1
2910Z	Construction de véhicules automobiles	30	Affections professionnelles consécutives à l'inhalation de poussières d'amianté	1
		30 bis	Cancer broncho-pulmonaire provoqué par l'inhalation de poussières d'amianté	1
		57	Affections périarticulaires provoquées par certains gestes et postures de travail	26
		98	Affections chroniques du rachis lombaire provoquées par la manutention manuelle de charges lourdes	3
		Hors	Hors tableau	4
2920Z	Fabrication de carrosseries et remorques	98	Affections chroniques du rachis lombaire provoquées par la manutention manuelle de charges lourdes	1
		Hors	Hors tableau	2
2931Z	Fabrication d'équipements électriques et électroniques automobiles	57	Affections périarticulaires provoquées par certains gestes et postures de travail	1
2932Z	Fabrication d'autres équipements automobiles	57	Affections périarticulaires provoquées par certains gestes et postures de travail	5
3020Z	Construction de locomotives et d'autre matériel ferroviaire roulant	Hors	Hors tableau	1
3030Z	Construction aéronautique et spatiale	25	Affections consécutives à l'inhalation de poussières minérales renfermant de la silice cristalline (quartz, cristobalite, tridymite), des silicates cristallins (kaolin, talc), du graphite ou de la houille.	1
		30	Affections professionnelles consécutives à l'inhalation de poussières d'amianté	2
		42	Atteinte auditive provoquée par les bruits lésionnels	1
		57	Affections périarticulaires provoquées par certains gestes et postures de travail	10
		98	Affections chroniques du rachis lombaire provoquées par la manutention manuelle de charges lourdes	1

Code NAF et libellé		Tableau de MP et libellé		Nombre de MP en IdF
3101Z	Fabrication de meubles de bureau et de magasin	30	Affections professionnelles consécutives à l'inhalation de poussières d'amiante	1
3109A	Fabrication de sièges d'ameublement d'intérieur	57	Affections périarticulaires provoquées par certains gestes et postures de travail	1
3109B	Fabrication d'autres meubles et industries connexes de l'ameublement	30	Affections professionnelles consécutives à l'inhalation de poussières d'amiante	1
		57	Affections périarticulaires provoquées par certains gestes et postures de travail	3
3212Z	Fabrication d'articles de joaillerie et bijouterie	57	Affections périarticulaires provoquées par certains gestes et postures de travail	12
3213Z	Fabrication d'articles de bijouterie fantaisie et articles similaires	57	Affections périarticulaires provoquées par certains gestes et postures de travail	2
		Hors	Hors tableau	1
3220Z	Fabrication d'instruments de musique	57	Affections périarticulaires provoquées par certains gestes et postures de travail	4
3250A	Fabrication de matériel médico-chirurgical et dentaire	57	Affections périarticulaires provoquées par certains gestes et postures de travail	10
		65	Lésions eczématiformes de mécanisme allergique	1
		Hors	Hors tableau	1
3250B	Fabrication de lunettes	57	Affections périarticulaires provoquées par certains gestes et postures de travail	6
3291Z	Fabrication d'articles de broserie	57	Affections périarticulaires provoquées par certains gestes et postures de travail	1
3311Z	Réparation d'ouvrages en métaux	57	Affections périarticulaires provoquées par certains gestes et postures de travail	1
3312Z	Réparation de machines et équipements mécaniques	30	Affections professionnelles consécutives à l'inhalation de poussières d'amiante	2
		57	Affections périarticulaires provoquées par certains gestes et postures de travail	8
		98	Affections chroniques du rachis lombaire provoquées par la manutention manuelle de charges lourdes	1
3314Z	Réparation d'équipements électriques	57	Affections périarticulaires provoquées par certains gestes et postures de travail	5
3315Z	Réparation et maintenance navale	57	Affections périarticulaires provoquées par certains gestes et postures de travail	1
3316Z	Réparation et maintenance d'aéronefs et d'engins spatiaux	57	Affections périarticulaires provoquées par certains gestes et postures de travail	1
3320A	Installation de structures métalliques, chaudronnées et de tuyauterie	30	Affections professionnelles consécutives à l'inhalation de poussières d'amiante	2
		42	Atteinte auditive provoquée par les bruits lésionnels	1
		57	Affections périarticulaires provoquées par certains gestes et postures de travail	4
		79	Lésions chroniques du ménisque	2
		Hors	Hors tableau	1

Code NAF et libellé		Tableau de MP et libellé	Nombre de MP en IdF
3320B	Installation de machines et équipements mécaniques	30 bis Cancer broncho-pulmonaire provoqué par l'inhalation de poussières d'amiante	1
		57 Affections périarticulaires provoquées par certains gestes et postures de travail	2
		Hors Hors tableau	1
3320C	Conception d'ensemble et assemblage sur site industriel d'équipements de contrôle des processus industriels	30 Affections professionnelles consécutives à l'inhalation de poussières d'amiante	1
		57 Affections périarticulaires provoquées par certains gestes et postures de travail	2
		79 Lésions chroniques du ménisque	1
3320D	Installation d'équipements électriques, de matériels électroniques et optiques ou d'autres matériels	57 Affections périarticulaires provoquées par certains gestes et postures de travail	1
3511Z	Production d'électricité	57 Affections périarticulaires provoquées par certains gestes et postures de travail	1
3530Z	Production et distribution de vapeur et d'air conditionné	30 Affections professionnelles consécutives à l'inhalation de poussières d'amiante	1
		57 Affections périarticulaires provoquées par certains gestes et postures de travail	4
		Hors Hors tableau	1
3600Z	Captage, traitement et distribution d'eau	57 Affections périarticulaires provoquées par certains gestes et postures de travail	2
		79 Lésions chroniques du ménisque	1
		98 Affections chroniques du rachis lombaire provoquées par la manutention manuelle de charges lourdes	1
		101 Affections cancéreuses provoquées par le trichloréthylène	1
3700Z	Collecte et traitement des eaux usées	57 Affections périarticulaires provoquées par certains gestes et postures de travail	4
		97 Affections chroniques du rachis lombaire provoquées par des vibrations de basses et moyennes fréquences transmises au corps entier	1
		98 Affections chroniques du rachis lombaire provoquées par la manutention manuelle de charges lourdes	1
3811Z	Collecte des déchets non dangereux	30 bis Cancer broncho-pulmonaire provoqué par l'inhalation de poussières d'amiante	1
		57 Affections périarticulaires provoquées par certains gestes et postures de travail	25
		79 Lésions chroniques du ménisque	1
		97 Affections chroniques du rachis lombaire provoquées par des vibrations de basses et moyennes fréquences transmises au corps entier	2
		98 Affections chroniques du rachis lombaire provoquées par la manutention manuelle de charges lourdes	1
		Hors Hors tableau	1



Code NAF et libellé		Tableau de MP et libellé		Nombre de MP en IdF
3812Z	Collecte des déchets dangereux	57	Affections périarticulaires provoquées par certains gestes et postures de travail	2
3821Z	Traitement et élimination des déchets non dangereux	57	Affections périarticulaires provoquées par certains gestes et postures de travail	2
3822Z	Traitement et élimination des déchets dangereux	57	Affections périarticulaires provoquées par certains gestes et postures de travail	1
3831Z	Démantèlement d'épaves	Hors	Hors tableau	1
3832Z	Récupération de déchets triés	30	Affections professionnelles consécutives à l'inhalation de poussières d'amiante	3
		30 bis	Cancer broncho-pulmonaire provoqué par l'inhalation de poussières d'amiante	2
		57	Affections périarticulaires provoquées par certains gestes et postures de travail	2
		97	Affections chroniques du rachis lombaire provoquées par des vibrations de basses et moyennes fréquences transmises au corps entier	1
3900Z	Dépollution et autres services de gestion des déchets	30	Affections professionnelles consécutives à l'inhalation de poussières d'amiante	1
		57	Affections périarticulaires provoquées par certains gestes et postures de travail	2
		98	Affections chroniques du rachis lombaire provoquées par la manutention manuelle de charges lourdes	1
4110A	Promotion immobilière de logements	57	Affections périarticulaires provoquées par certains gestes et postures de travail	2
		79	Lésions chroniques du ménisque	1
		Hors	Hors tableau	1
4110B	Promotion immobilière de bureaux	Hors	Hors tableau	1
4110D	Supports juridiques de programmes	57	Affections périarticulaires provoquées par certains gestes et postures de travail	4
4120A	Construction de maisons individuelles	25	Affections consécutives à l'inhalation de poussières minérales renfermant de la silice cristalline (quartz, cristobalite, tridymite), des silicates cristallins (kaolin, talc), du graphite ou de la houille.	1
		30	Affections professionnelles consécutives à l'inhalation de poussières d'amiante	1
		30 bis	Cancer broncho-pulmonaire provoqué par l'inhalation de poussières d'amiante	3
		42	Atteinte auditive provoquée par les bruits lésionnels	1
		57	Affections périarticulaires provoquées par certains gestes et postures de travail	37
		79	Lésions chroniques du ménisque	4
		98	Affections chroniques du rachis lombaire provoquées par la manutention manuelle de charges lourdes	5

Code NAF et libellé		Tableau de MP et libellé	Nombre de MP en IdF
4120B	Construction d'autres bâtiments	25 Affections consécutives à l'inhalation de poussières minérales renfermant de la silice cristalline (quartz, cristobalite, tridymite), des silicates cristallins (kaolin, talc), du graphite ou de la houille.	1
		30 Affections professionnelles consécutives à l'inhalation de poussières d'amiante	4
		30 bis Cancer broncho-pulmonaire provoqué par l'inhalation de poussières d'amiante	2
		42 Atteinte auditive provoquée par les bruits lésionnels	5
		57 Affections périarticulaires provoquées par certains gestes et postures de travail	77
		69 Affections provoquées par les vibrations et chocs transmis par certaines machines-outils, outils et objets et par les chocs itératifs du talon de la main sur des éléments fixes	1
		79 Lésions chroniques du ménisque	12
		98 Affections chroniques du rachis lombaire provoquées par la manutention manuelle de charges lourdes	13
4211Z	Construction de routes et autoroutes	30 bis Cancer broncho-pulmonaire provoqué par l'inhalation de poussières d'amiante	2
		57 Affections périarticulaires provoquées par certains gestes et postures de travail	31
		79 Lésions chroniques du ménisque	4
		97 Affections chroniques du rachis lombaire provoquées par des vibrations de basses et moyennes fréquences transmises au corps entier	3
		98 Affections chroniques du rachis lombaire provoquées par la manutention manuelle de charges lourdes	8
4212Z	Construction de voies ferrées de surface et souterraines	57 Affections périarticulaires provoquées par certains gestes et postures de travail	8
		97 Affections chroniques du rachis lombaire provoquées par des vibrations de basses et moyennes fréquences transmises au corps entier	1
		98 Affections chroniques du rachis lombaire provoquées par la manutention manuelle de charges lourdes	2
		Hors Hors tableau	1
4213A	Construction d'ouvrages d'art	30 Affections professionnelles consécutives à l'inhalation de poussières d'amiante	1
		57 Affections périarticulaires provoquées par certains gestes et postures de travail	6
		Hors Hors tableau	1

Code NAF et libellé		Tableau de MP et libellé	Nombre de MP en IdF
4213B	Construction et entretien de tunnels	25 Affections consécutives à l'inhalation de poussières minérales renfermant de la silice cristalline (quartz, cristobalite, tridymite), des silicates cristallins (kaolin, talc), du graphite ou de la houille.	1
		30 Affections professionnelles consécutives à l'inhalation de poussières d'amianté	1
		57 Affections périarticulaires provoquées par certains gestes et postures de travail	2
		98 Affections chroniques du rachis lombaire provoquées par la manutention manuelle de charges lourdes	2
4221Z	Construction de réseaux pour fluides	6 Affections provoquées par les rayonnements ionisants	1
		25 Affections consécutives à l'inhalation de poussières minérales renfermant de la silice cristalline (quartz, cristobalite, tridymite), des silicates cristallins (kaolin, talc), du graphite ou de la houille.	1
		30 Affections professionnelles consécutives à l'inhalation de poussières d'amianté	1
		30 bis Cancer broncho-pulmonaire provoqué par l'inhalation de poussières d'amianté	1
		42 Atteinte auditive provoquée par les bruits lésionnels	1
		57 Affections périarticulaires provoquées par certains gestes et postures de travail	18
		79 Lésions chroniques du ménisque	3
		97 Affections chroniques du rachis lombaire provoquées par des vibrations de basses et moyennes fréquences transmises au corps entier	1
		98 Affections chroniques du rachis lombaire provoquées par la manutention manuelle de charges lourdes	6
		Hors Hors tableau	2
4222Z	Construction de réseaux électriques et de télécommunications	30 Affections professionnelles consécutives à l'inhalation de poussières d'amianté	2
		30 bis Cancer broncho-pulmonaire provoqué par l'inhalation de poussières d'amianté	1
		57 Affections périarticulaires provoquées par certains gestes et postures de travail	6
4291Z	Construction d'ouvrages maritimes et fluviaux	42 Atteinte auditive provoquée par les bruits lésionnels	1

Code NAF et libellé		Tableau de MP et libellé	Nombre de MP en IdF
4299Z	Construction d'autres ouvrages de génie civil n.c.a.	30 Affections professionnelles consécutives à l'inhalation de poussières d'amianté	1
		57 Affections périarticulaires provoquées par certains gestes et postures de travail	6
		97 Affections chroniques du rachis lombaire provoquées par des vibrations de basses et moyennes fréquences transmises au corps entier	2
		98 Affections chroniques du rachis lombaire provoquées par la manutention manuelle de charges lourdes	2
		Hors Hors tableau	1
4311Z	Travaux de démolition	57 Affections périarticulaires provoquées par certains gestes et postures de travail	5
		79 Lésions chroniques du ménisque	1
4312A	Travaux de terrassement courants et travaux préparatoires	25 Affections consécutives à l'inhalation de poussières minérales renfermant de la silice cristalline (quartz, cristobalite, tridymite), des silicates cristallins (kaolin, talc), du graphite ou de la houille.	1
		30 Affections professionnelles consécutives à l'inhalation de poussières d'amianté	1
		30 bis Cancer broncho-pulmonaire provoqué par l'inhalation de poussières d'amianté	2
		57 Affections périarticulaires provoquées par certains gestes et postures de travail	10
		97 Affections chroniques du rachis lombaire provoquées par des vibrations de basses et moyennes fréquences transmises au corps entier	1
		98 Affections chroniques du rachis lombaire provoquées par la manutention manuelle de charges lourdes	4
4312B	Travaux de terrassement spécialisés ou de grande masse	57 Affections périarticulaires provoquées par certains gestes et postures de travail	4
		79 Lésions chroniques du ménisque	2
		97 Affections chroniques du rachis lombaire provoquées par des vibrations de basses et moyennes fréquences transmises au corps entier	1
4313Z	Forages et sondages	57 Affections périarticulaires provoquées par certains gestes et postures de travail	3

Code NAF et libellé		Tableau de MP et libellé	Nombre de MP en IdF
4321A	Travaux d'installation électrique dans tous locaux	30 Affections professionnelles consécutives à l'inhalation de poussières d'amiante	8
		30 bis Cancer broncho-pulmonaire provoqué par l'inhalation de poussières d'amiante	4
		42 Atteinte auditive provoquée par les bruits lésionnels	1
		57 Affections périarticulaires provoquées par certains gestes et postures de travail	60
		79 Lésions chroniques du ménisque	10
		98 Affections chroniques du rachis lombaire provoquées par la manutention manuelle de charges lourdes	9
		101 Affections cancéreuses provoquées par le trichloréthylène	1
		Hors Hors tableau	1
4321B	Travaux d'installation électrique sur la voie publique	57 Affections périarticulaires provoquées par certains gestes et postures de travail	5
		79 Lésions chroniques du ménisque	3
		98 Affections chroniques du rachis lombaire provoquées par la manutention manuelle de charges lourdes	1
4322A	Travaux d'installation d'eau et de gaz en tous locaux	30 Affections professionnelles consécutives à l'inhalation de poussières d'amiante	3
		30 bis Cancer broncho-pulmonaire provoqué par l'inhalation de poussières d'amiante	2
		42 Atteinte auditive provoquée par les bruits lésionnels	1
		57 Affections périarticulaires provoquées par certains gestes et postures de travail	34
		62 Affections professionnelles provoquées par les isocyanates organiques	1
		79 Lésions chroniques du ménisque	8
		98 Affections chroniques du rachis lombaire provoquées par la manutention manuelle de charges lourdes	2
4322B	Travaux d'installation d'équipements thermiques et de climatisation	30 Affections professionnelles consécutives à l'inhalation de poussières d'amiante	7
		30 bis Cancer broncho-pulmonaire provoqué par l'inhalation de poussières d'amiante	2
		57 Affections périarticulaires provoquées par certains gestes et postures de travail	27
		79 Lésions chroniques du ménisque	2
		98 Affections chroniques du rachis lombaire provoquées par la manutention manuelle de charges lourdes	6
		Hors Hors tableau	1

Code NAF et libellé		Tableau de MP et libellé	Nombre de MP en IdF
4329A	Travaux d'isolation	30 Affections professionnelles consécutives à l'inhalation de poussières d'amiante	1
		57 Affections périarticulaires provoquées par certains gestes et postures de travail	9
		79 Lésions chroniques du ménisque	3
4329B	Autres travaux d'installation n.c.a.	42 Atteinte auditive provoquée par les bruits lésionnels	1
		57 Affections périarticulaires provoquées par certains gestes et postures de travail	14
		98 Affections chroniques du rachis lombaire provoquées par la manutention manuelle de charges lourdes	1
		101 Affections cancéreuses provoquées par le trichloréthylène	1
		Hors Hors tableau	2
4331Z	Travaux de plâtrerie	30 Affections professionnelles consécutives à l'inhalation de poussières d'amiante	2
		30 bis Cancer broncho-pulmonaire provoqué par l'inhalation de poussières d'amiante	1
		57 Affections périarticulaires provoquées par certains gestes et postures de travail	17
		79 Lésions chroniques du ménisque	3
4332A	Travaux de menuiserie bois et PVC	30 Affections professionnelles consécutives à l'inhalation de poussières d'amiante	1
		47 Affections professionnelles provoquées par les poussières de bois	1
		57 Affections périarticulaires provoquées par certains gestes et postures de travail	30
		79 Lésions chroniques du ménisque	2
		98 Affections chroniques du rachis lombaire provoquées par la manutention manuelle de charges lourdes	3
4332B	Travaux de menuiserie métallique et serrurerie	30 Affections professionnelles consécutives à l'inhalation de poussières d'amiante	2
		30 bis Cancer broncho-pulmonaire provoqué par l'inhalation de poussières d'amiante	1
		57 Affections périarticulaires provoquées par certains gestes et postures de travail	24
		79 Lésions chroniques du ménisque	1
		98 Affections chroniques du rachis lombaire provoquées par la manutention manuelle de charges lourdes	3

Code NAF et libellé		Tableau de MP et libellé	Nombre de MP en IdF
4333Z	Travaux de revêtement des sols et des murs	25 Affections consécutives à l'inhalation de poussières minérales renfermant de la silice cristalline (quartz, cristobalite, tridymite), des silicates cristallins (kaolin, talc), du graphite ou de la houille.	1
		30 Affections professionnelles consécutives à l'inhalation de poussières d'amiante	2
		57 Affections périarticulaires provoquées par certains gestes et postures de travail	19
		62 Affections professionnelles provoquées par les isocyanates organiques	1
		69 Affections provoquées par les vibrations et chocs transmis par certaines machines-outils, outils et objets et par les chocs itératifs du talon de la main sur des éléments fixes	1
		79 Lésions chroniques du ménisque	7
		97 Affections chroniques du rachis lombaire provoquées par des vibrations de basses et moyennes fréquences transmises au corps entier	1
		98 Affections chroniques du rachis lombaire provoquées par la manutention manuelle de charges lourdes	5
4334Z	Travaux de peinture et vitrerie	15 ter Lésions prolifératives de la vessie provoquées par les amines aromatiques et leurs sels et la N-nitroso-dibutylamine et ses sels	1
		30 Affections professionnelles consécutives à l'inhalation de poussières d'amiante	2
		30 bis Cancer broncho-pulmonaire provoqué par l'inhalation de poussières d'amiante	2
		57 Affections périarticulaires provoquées par certains gestes et postures de travail	53
		65 Lésions eczématiformes de mécanisme allergique	1
		79 Lésions chroniques du ménisque	13
		98 Affections chroniques du rachis lombaire provoquées par la manutention manuelle de charges lourdes	7
4339Z	Autres travaux de finition	57 Affections périarticulaires provoquées par certains gestes et postures de travail	9
		69 Affections provoquées par les vibrations et chocs transmis par certaines machines-outils, outils et objets et par les chocs itératifs du talon de la main sur des éléments fixes	1
		79 Lésions chroniques du ménisque	1
		98 Affections chroniques du rachis lombaire provoquées par la manutention manuelle de charges lourdes	5
4391A	Travaux de charpente	30 Affections professionnelles consécutives à l'inhalation de poussières d'amiante	1
		57 Affections périarticulaires provoquées par certains gestes et postures de travail	2
		79 Lésions chroniques du ménisque	2

Code NAF et libellé		Tableau de MP et libellé	Nombre de MP en IdF
4391B	Travaux de couverture par éléments	30 Affections professionnelles consécutives à l'inhalation de poussières d'amiante	3
		30 bis Cancer broncho-pulmonaire provoqué par l'inhalation de poussières d'amiante	2
		57 Affections périarticulaires provoquées par certains gestes et postures de travail	8
		79 Lésions chroniques du ménisque	7
		98 Affections chroniques du rachis lombaire provoquées par la manutention manuelle de charges lourdes	3
		Hors Hors tableau	1
4399A	Travaux d'étanchéification	57 Affections périarticulaires provoquées par certains gestes et postures de travail	13
		79 Lésions chroniques du ménisque	3
		98 Affections chroniques du rachis lombaire provoquées par la manutention manuelle de charges lourdes	2
4399B	Travaux de montage de structures métalliques	30 Affections professionnelles consécutives à l'inhalation de poussières d'amiante	1
		57 Affections périarticulaires provoquées par certains gestes et postures de travail	5
4399C	Travaux de maçonnerie générale et gros œuvre de bâtiment	30 Affections professionnelles consécutives à l'inhalation de poussières d'amiante	2
		30 bis Cancer broncho-pulmonaire provoqué par l'inhalation de poussières d'amiante	2
		42 Atteinte auditive provoquée par les bruits lésionnels	3
		57 Affections périarticulaires provoquées par certains gestes et postures de travail	119
		65 Lésions eczématiformes de mécanisme allergique	1
		79 Lésions chroniques du ménisque	17
		97 Affections chroniques du rachis lombaire provoquées par des vibrations de basses et moyennes fréquences transmises au corps entier	1
		98 Affections chroniques du rachis lombaire provoquées par la manutention manuelle de charges lourdes	27
		Hors Hors tableau	1
4399D	Autres travaux spécialisés de construction	30 Affections professionnelles consécutives à l'inhalation de poussières d'amiante	1
		57 Affections périarticulaires provoquées par certains gestes et postures de travail	13
		79 Lésions chroniques du ménisque	4
		98 Affections chroniques du rachis lombaire provoquées par la manutention manuelle de charges lourdes	2
		101 Affections cancéreuses provoquées par le trichloréthylène	1
		Hors Hors tableau	1



Code NAF et libellé		Tableau de MP et libellé		Nombre de MP en IdF
4399E	Location avec opérateur de matériel de construction	97	Affections chroniques du rachis lombaire provoquées par des vibrations de basses et moyennes fréquences transmises au corps entier	1
4511Z	Commerce de voitures et de véhicules automobiles légers	30	Affections professionnelles consécutives à l'inhalation de poussières d'amiante	2
		30 bis	Cancer broncho-pulmonaire provoqué par l'inhalation de poussières d'amiante	1
		42	Atteinte auditive provoquée par les bruits lésionnels	2
		57	Affections périarticulaires provoquées par certains gestes et postures de travail	34
		65	Lésions eczématiformes de mécanisme allergique	1
		79	Lésions chroniques du ménisque	3
		98	Affections chroniques du rachis lombaire provoquées par la manutention manuelle de charges lourdes	3
		Hors	Hors tableau	8
4519Z	Commerce d'autres véhicules automobiles	30 bis	Cancer broncho-pulmonaire provoqué par l'inhalation de poussières d'amiante	1
		98	Affections chroniques du rachis lombaire provoquées par la manutention manuelle de charges lourdes	1
4520A	Entretien et réparation de véhicules automobiles légers	57	Affections périarticulaires provoquées par certains gestes et postures de travail	38
		65	Lésions eczématiformes de mécanisme allergique	1
		66	Rhinites et asthmes professionnels	1
		79	Lésions chroniques du ménisque	2
		98	Affections chroniques du rachis lombaire provoquées par la manutention manuelle de charges lourdes	4
		Hors	Hors tableau	2
4520B	Entretien et réparation d'autres véhicules automobiles	57	Affections périarticulaires provoquées par certains gestes et postures de travail	2
		79	Lésions chroniques du ménisque	1
		84	Affections engendrées par les solvants organiques liquides à usage professionnel	1
4531Z	Commerce de gros d'équipements automobiles	57	Affections périarticulaires provoquées par certains gestes et postures de travail	2
		65	Lésions eczématiformes de mécanisme allergique	1
		98	Affections chroniques du rachis lombaire provoquées par la manutention manuelle de charges lourdes	1
4532Z	Commerce de détail d'équipements automobiles	57	Affections périarticulaires provoquées par certains gestes et postures de travail	3
		79	Lésions chroniques du ménisque	1
		98	Affections chroniques du rachis lombaire provoquées par la manutention manuelle de charges lourdes	1

Code NAF et libellé		Tableau de MP et libellé		Nombre de MP en IdF
4540Z	Commerce et réparation de motocycles	57	Affections périarticulaires provoquées par certains gestes et postures de travail	6
		Hors	Hors tableau	1
4612B	Autres intermédiaires du commerce en combustibles, métaux, minéraux et produits chimiques	57	Affections périarticulaires provoquées par certains gestes et postures de travail	1
4613Z	Intermédiaires du commerce en bois et matériaux de construction	57	Affections périarticulaires provoquées par certains gestes et postures de travail	3
		98	Affections chroniques du rachis lombaire provoquées par la manutention manuelle de charges lourdes	2
4617A	Centrales d'achat alimentaires	57	Affections périarticulaires provoquées par certains gestes et postures de travail	1
4618Z	Intermédiaires spécialisés dans le commerce d'autres produits spécifiques	30	Affections professionnelles consécutives à l'inhalation de poussières d'amiante	1
		57	Affections périarticulaires provoquées par certains gestes et postures de travail	3
4619A	Centrales d'achat non alimentaires	57	Affections périarticulaires provoquées par certains gestes et postures de travail	5
		Hors	Hors tableau	3
4621Z	Commerce de gros (commerce interentreprises) de céréales, de tabac non manufacturé, de semences et d'aliments pour le bétail	98	Affections chroniques du rachis lombaire provoquées par la manutention manuelle de charges lourdes	1
4631Z	Commerce de gros (commerce interentreprises) de fruits et légumes	57	Affections périarticulaires provoquées par certains gestes et postures de travail	4
		98	Affections chroniques du rachis lombaire provoquées par la manutention manuelle de charges lourdes	1
4632A	Commerce de gros (commerce interentreprises) de viandes de boucherie	57	Affections périarticulaires provoquées par certains gestes et postures de travail	5
		98	Affections chroniques du rachis lombaire provoquées par la manutention manuelle de charges lourdes	1
		Hors	Hors tableau	1
4632C	Commerce de gros (commerce interentreprises) de volailles et gibier	57	Affections périarticulaires provoquées par certains gestes et postures de travail	1
4633Z	Commerce de gros (commerce interentreprises) de produits laitiers, œufs, huiles et matières grasses comestibles	57	Affections périarticulaires provoquées par certains gestes et postures de travail	2
		98	Affections chroniques du rachis lombaire provoquées par la manutention manuelle de charges lourdes	2
4634Z	Commerce de gros (commerce interentreprises) de boissons	57	Affections périarticulaires provoquées par certains gestes et postures de travail	6
4636Z	Commerce de gros (commerce interentreprises) de sucre, chocolat et confiserie	57	Affections périarticulaires provoquées par certains gestes et postures de travail	1
		Hors	Hors tableau	1

Code NAF et libellé		Tableau de MP et libellé		Nombre de MP en IdF
4638A	Commerce de gros (commerce interentreprises) de poissons, crustacés et mollusques	57	Affections périarticulaires provoquées par certains gestes et postures de travail	1
4638B	Commerce de gros (commerce interentreprises) alimentaire spécialisé divers	57	Affections périarticulaires provoquées par certains gestes et postures de travail	5
		79	Lésions chroniques du ménisque	1
		98	Affections chroniques du rachis lombaire provoquées par la manutention manuelle de charges lourdes	1
		Hors	Hors tableau	1
4639A	Commerce de gros (commerce interentreprises) de produits surgelés	57	Affections périarticulaires provoquées par certains gestes et postures de travail	2
		79	Lésions chroniques du ménisque	2
4639B	Commerce de gros (commerce interentreprises) alimentaire non spécialisé	30	Affections professionnelles consécutives à l'inhalation de poussières d'amiante	1
		57	Affections périarticulaires provoquées par certains gestes et postures de travail	18
		79	Lésions chroniques du ménisque	1
		98	Affections chroniques du rachis lombaire provoquées par la manutention manuelle de charges lourdes	2
		Hors	Hors tableau	3
4641Z	Commerce de gros (commerce interentreprises) de textiles	57	Affections périarticulaires provoquées par certains gestes et postures de travail	4
		98	Affections chroniques du rachis lombaire provoquées par la manutention manuelle de charges lourdes	1
4642Z	Commerce de gros (commerce interentreprises) d'habillement et de chaussures	57	Affections périarticulaires provoquées par certains gestes et postures de travail	8
4643Z	Commerce de gros (commerce interentreprises) d'appareils électroménagers	57	Affections périarticulaires provoquées par certains gestes et postures de travail	2
4644Z	Commerce de gros (commerce interentreprises) de vaisselle, verrerie et produits d'entretien	57	Affections périarticulaires provoquées par certains gestes et postures de travail	1
4645Z	Commerce de gros (commerce interentreprises) de parfumerie et de produits de beauté	57	Affections périarticulaires provoquées par certains gestes et postures de travail	10
		84	Affections engendrées par les solvants organiques liquides à usage professionnel	1
		98	Affections chroniques du rachis lombaire provoquées par la manutention manuelle de charges lourdes	1
		Hors	Hors tableau	1
4646Z	Commerce de gros (commerce interentreprises) de produits pharmaceutiques	57	Affections périarticulaires provoquées par certains gestes et postures de travail	15
		98	Affections chroniques du rachis lombaire provoquées par la manutention manuelle de charges lourdes	2
		Hors	Hors tableau	8

Code NAF et libellé		Tableau de MP et libellé		Nombre de MP en IdF
4647Z	Commerce de gros (commerce interentreprises) de meubles, de tapis et d'appareils d'éclairage	57	Affections périarticulaires provoquées par certains gestes et postures de travail	1
4649Z	Commerce de gros (commerce interentreprises) d'autres biens domestiques	57	Affections périarticulaires provoquées par certains gestes et postures de travail	10
		98	Affections chroniques du rachis lombaire provoquées par la manutention manuelle de charges lourdes	1
		Hors	Hors tableau	1
4651Z	Commerce de gros (commerce interentreprises) d'ordinateurs, d'équipements informatiques périphériques et de logiciels	57	Affections périarticulaires provoquées par certains gestes et postures de travail	3
		Hors	Hors tableau	4
4652Z	Commerce de gros (commerce interentreprises) de composants et d'équipements électroniques et de télécommunication	57	Affections périarticulaires provoquées par certains gestes et postures de travail	3
		Hors	Hors tableau	1
4661Z	Commerce de gros (commerce interentreprises) de matériel agricole	57	Affections périarticulaires provoquées par certains gestes et postures de travail	1
4662Z	Commerce de gros (commerce interentreprises) de machines-outils	30	Affections professionnelles consécutives à l'inhalation de poussières d'amiante	1
4663Z	Commerce de gros (commerce interentreprises) de machines pour l'extraction, la construction et le génie civil	57	Affections périarticulaires provoquées par certains gestes et postures de travail	5
		Hors	Hors tableau	1
4665Z	Commerce de gros (commerce interentreprises) de mobilier de bureau	30	Affections professionnelles consécutives à l'inhalation de poussières d'amiante	1
		57	Affections périarticulaires provoquées par certains gestes et postures de travail	1
4666Z	Commerce de gros (commerce interentreprises) d'autres machines et équipements de bureau	57	Affections périarticulaires provoquées par certains gestes et postures de travail	3
		Hors	Hors tableau	3
4669A	Commerce de gros (commerce interentreprises) de matériel électrique	57	Affections périarticulaires provoquées par certains gestes et postures de travail	3
		98	Affections chroniques du rachis lombaire provoquées par la manutention manuelle de charges lourdes	1
		Hors	Hors tableau	1
4669B	Commerce de gros (commerce interentreprises) de fournitures et équipements industriels divers	57	Affections périarticulaires provoquées par certains gestes et postures de travail	17
		79	Lésions chroniques du ménisque	1
		98	Affections chroniques du rachis lombaire provoquées par la manutention manuelle de charges lourdes	1
		Hors	Hors tableau	2

Code NAF et libellé		Tableau de MP et libellé		Nombre de MP en IdF
4669C	Commerce de gros (commerce interentreprises) de fournitures et équipements divers pour le commerce et les services	57	Affections périarticulaires provoquées par certains gestes et postures de travail	5
4671Z	Commerce de gros (commerce interentreprises) de combustibles et de produits annexes	43 bis	Affections cancéreuses provoquées par l'aldéhyde formique	1
		57	Affections périarticulaires provoquées par certains gestes et postures de travail	1
4672Z	Commerce de gros (commerce interentreprises) de minerais et métaux	57	Affections périarticulaires provoquées par certains gestes et postures de travail	5
		97	Affections chroniques du rachis lombaire provoquées par des vibrations de basses et moyennes fréquences transmises au corps entier	1
4673A	Commerce de gros (commerce interentreprises) de bois et de matériaux de construction	57	Affections périarticulaires provoquées par certains gestes et postures de travail	7
		79	Lésions chroniques du ménisque	2
		98	Affections chroniques du rachis lombaire provoquées par la manutention manuelle de charges lourdes	4
4673B	Commerce de gros (commerce interentreprises) d'appareils sanitaires et de produits de décoration	98	Affections chroniques du rachis lombaire provoquées par la manutention manuelle de charges lourdes	2
4674A	Commerce de gros (commerce interentreprises) de quincaillerie	57	Affections périarticulaires provoquées par certains gestes et postures de travail	2
		98	Affections chroniques du rachis lombaire provoquées par la manutention manuelle de charges lourdes	1
4674B	Commerce de gros (commerce interentreprises) de fournitures pour la plomberie et le chauffage	Hors	Hors tableau	1
4675Z	Commerce de gros (commerce interentreprises) de produits chimiques	57	Affections périarticulaires provoquées par certains gestes et postures de travail	3
		Hors	Hors tableau	3
4676Z	Commerce de gros (commerce interentreprises) d'autres produits intermédiaires	57	Affections périarticulaires provoquées par certains gestes et postures de travail	5
4690Z	Commerce de gros (commerce interentreprises) non spécialisé	30	Affections professionnelles consécutives à l'inhalation de poussières d'amiant	1
		57	Affections périarticulaires provoquées par certains gestes et postures de travail	2
		Hors	Hors tableau	2
4711A	Commerce de détail de produits surgelés	57	Affections périarticulaires provoquées par certains gestes et postures de travail	6
4711B	Commerce d'alimentation générale	57	Affections périarticulaires provoquées par certains gestes et postures de travail	13
		79	Lésions chroniques du ménisque	2
		Hors	Hors tableau	1
4711C	Supérettes	57	Affections périarticulaires provoquées par certains gestes et postures de travail	16

Code NAF et libellé		Tableau de MP et libellé	Nombre de MP en IdF
4711D	Supermarchés	57 Affections périarticulaires provoquées par certains gestes et postures de travail	168
		66 Rhinites et asthmes professionnels	3
		79 Lésions chroniques du ménisque	4
		98 Affections chroniques du rachis lombaire provoquées par la manutention manuelle de charges lourdes	10
		Hors Hors tableau	5
4711E	Magasins multi-commerces	57 Affections périarticulaires provoquées par certains gestes et postures de travail	15
		79 Lésions chroniques du ménisque	1
		98 Affections chroniques du rachis lombaire provoquées par la manutention manuelle de charges lourdes	1
4711F	Hypermarchés	57 Affections périarticulaires provoquées par certains gestes et postures de travail	198
		66 Rhinites et asthmes professionnels	2
		79 Lésions chroniques du ménisque	3
		98 Affections chroniques du rachis lombaire provoquées par la manutention manuelle de charges lourdes	4
		Hors Hors tableau	5
4719A	Grands magasins	57 Affections périarticulaires provoquées par certains gestes et postures de travail	5
		Hors Hors tableau	1
4719B	Autres commerces de détail en magasin non spécialisé	57 Affections périarticulaires provoquées par certains gestes et postures de travail	17
4719B	Autres commerces de détail en magasin non spécialisé	98 Affections chroniques du rachis lombaire provoquées par la manutention manuelle de charges lourdes	1
4721Z	Commerce de détail de fruits et légumes en magasin spécialisé	57 Affections périarticulaires provoquées par certains gestes et postures de travail	12
		79 Lésions chroniques du ménisque	1
		98 Affections chroniques du rachis lombaire provoquées par la manutention manuelle de charges lourdes	1
4722Z	Commerce de détail de viandes et de produits à base de viande en magasin spécialisé	57 Affections périarticulaires provoquées par certains gestes et postures de travail	5
		69 Affections provoquées par les vibrations et chocs transmis par certaines machines-outils, outils et objets et par les chocs itératifs du talon de la main sur des éléments fixes	1
		98 Affections chroniques du rachis lombaire provoquées par la manutention manuelle de charges lourdes	2

Code NAF et libellé		Tableau de MP et libellé		Nombre de MP en IdF
4723Z	Commerce de détail de poissons, crustacés et mollusques en magasin spécialisé	57	Affections périarticulaires provoquées par certains gestes et postures de travail	3
		98	Affections chroniques du rachis lombaire provoquées par la manutention manuelle de charges lourdes	1
4724Z	Commerce de détail de pain, pâtisserie et confiserie en magasin spécialisé	57	Affections périarticulaires provoquées par certains gestes et postures de travail	2
4725Z	Commerce de détail de boissons en magasin spécialisé	57	Affections périarticulaires provoquées par certains gestes et postures de travail	3
		98	Affections chroniques du rachis lombaire provoquées par la manutention manuelle de charges lourdes	2
4726Z	Commerce de détail de produits à base de tabac en magasin spécialisé	57	Affections périarticulaires provoquées par certains gestes et postures de travail	2
4729Z	Autres commerces de détail alimentaires en magasin spécialisé	57	Affections périarticulaires provoquées par certains gestes et postures de travail	17
		66	Rhinites et asthmes professionnels	1
		79	Lésions chroniques du ménisque	1
4730Z	Commerce de détail de carburants en magasin spécialisé	57	Affections périarticulaires provoquées par certains gestes et postures de travail	5
		98	Affections chroniques du rachis lombaire provoquées par la manutention manuelle de charges lourdes	1
4741Z	Commerce de détail d'ordinateurs, d'unités périphériques et de logiciels en magasin spécialisé	30	Affections professionnelles consécutives à l'inhalation de poussières d'amiante	1
		Hors	Hors tableau	1
		57	Affections périarticulaires provoquées par certains gestes et postures de travail	2
4752A	Commerce de détail de quincaillerie, peintures et verres en petites surfaces (moins de 400 m²)	79	Lésions chroniques du ménisque	1
4752B	Commerce de détail de quincaillerie, peintures et verres en grandes surfaces (400 m² et plus)	57	Affections périarticulaires provoquées par certains gestes et postures de travail	22
		98	Affections chroniques du rachis lombaire provoquées par la manutention manuelle de charges lourdes	2
		Hors	Hors tableau	1
4753Z	Commerce de détail de tapis, moquettes et revêtements de murs et de sols en magasin spécialisé	57	Affections périarticulaires provoquées par certains gestes et postures de travail	1
4754Z	Commerce de détail d'appareils électroménagers en magasin spécialisé	57	Affections périarticulaires provoquées par certains gestes et postures de travail	4
4759A	Commerce de détail de meubles	57	Affections périarticulaires provoquées par certains gestes et postures de travail	6
		Hors	Hors tableau	2



Code NAF et libellé		Tableau de MP et libellé	Nombre de MP en IdF
4759B	Commerce de détail d'autres équipements du foyer	57 Affections périarticulaires provoquées par certains gestes et postures de travail	7
		98 Affections chroniques du rachis lombaire provoquées par la manutention manuelle de charges lourdes	1
4761Z	Commerce de détail de livres en magasin spécialisé	57 Affections périarticulaires provoquées par certains gestes et postures de travail	1
4762Z	Commerce de détail de journaux et papeterie en magasin spécialisé	57 Affections périarticulaires provoquées par certains gestes et postures de travail	3
4764Z	Commerce de détail d'articles de sport en magasin spécialisé	57 Affections périarticulaires provoquées par certains gestes et postures de travail	3
		Hors Hors tableau	1
4765Z	Commerce de détail de jeux et jouets en magasin spécialisé	57 Affections périarticulaires provoquées par certains gestes et postures de travail	1
		98 Affections chroniques du rachis lombaire provoquées par la manutention manuelle de charges lourdes	1
4771Z	Commerce de détail d'habillement en magasin spécialisé	57 Affections périarticulaires provoquées par certains gestes et postures de travail	24
		66 Rhinites et asthmes professionnels	1
		Hors Hors tableau	3
4772A	Commerce de détail de la chaussure	57 Affections périarticulaires provoquées par certains gestes et postures de travail	3
4772B	Commerce de détail de maroquinerie et d'articles de voyage	57 Affections périarticulaires provoquées par certains gestes et postures de travail	2
4773Z	Commerce de détail de produits pharmaceutiques en magasin spécialisé	57 Affections périarticulaires provoquées par certains gestes et postures de travail	15
4775Z	Commerce de détail de parfumerie et de produits de beauté en magasin spécialisé	57 Affections périarticulaires provoquées par certains gestes et postures de travail	3
		79 Lésions chroniques du ménisque	2
		Hors Hors tableau	3
4776Z	Commerce de détail de fleurs, plantes, graines, engrais, animaux de compagnie et aliments pour ces animaux en magasin spécialisé	57 Affections périarticulaires provoquées par certains gestes et postures de travail	8
4778A	Commerces de détail d'optique	57 Affections périarticulaires provoquées par certains gestes et postures de travail	3
		Hors Hors tableau	1
4778B	Commerces de détail de charbons et combustibles	57 Affections périarticulaires provoquées par certains gestes et postures de travail	2
		98 Affections chroniques du rachis lombaire provoquées par la manutention manuelle de charges lourdes	1
4778C	Autres commerces de détail spécialisés divers	57 Affections périarticulaires provoquées par certains gestes et postures de travail	11
		Hors Hors tableau	1
4781Z	Commerce de détail alimentaire sur éventaires et marchés	57 Affections périarticulaires provoquées par certains gestes et postures de travail	7



Code NAF et libellé		Tableau de MP et libellé		Nombre de MP en IdF
4782Z	Commerce de détail de textiles, d'habillement et de chaussures sur éventaies et marchés	57	Affections périarticulaires provoquées par certains gestes et postures de travail	1
4791A	Vente à distance sur catalogue général	57	Affections périarticulaires provoquées par certains gestes et postures de travail	1
4799A	Vente à domicile	Hors	Hors tableau	1
4799B	Vente par automates et autres commerces de détail hors magasin, éventaies ou marchés n.c.a.	57	Affections périarticulaires provoquées par certains gestes et postures de travail	2
		79	Lésions chroniques du ménisque	1
4910Z	Transport ferroviaire interurbain de voyageurs	57	Affections périarticulaires provoquées par certains gestes et postures de travail	2
4931Z	Transports urbains et suburbains de voyageurs	25	Affections consécutives à l'inhalation de poussières minérales renfermant de la silice cristalline (quartz, cristobalite, tridymite), des silicates cristallins (kaolin, talc), du graphite ou de la houille.	1
4931Z	Transports urbains et suburbains de voyageurs	57	Affections périarticulaires provoquées par certains gestes et postures de travail	6
		Hors	Hors tableau	1
4932Z	Transports de voyageurs par taxis	57	Affections périarticulaires provoquées par certains gestes et postures de travail	8
4939A	Transports routiers réguliers de voyageurs	57	Affections périarticulaires provoquées par certains gestes et postures de travail	16
		97	Affections chroniques du rachis lombaire provoquées par des vibrations de basses et moyennes fréquences transmises au corps entier	1
		Hors	Hors tableau	1
4939B	Autres transports routiers de voyageurs	57	Affections périarticulaires provoquées par certains gestes et postures de travail	3
4941A	Transports routiers de fret interurbains	57	Affections périarticulaires provoquées par certains gestes et postures de travail	23
		79	Lésions chroniques du ménisque	1
		97	Affections chroniques du rachis lombaire provoquées par des vibrations de basses et moyennes fréquences transmises au corps entier	5
		98	Affections chroniques du rachis lombaire provoquées par la manutention manuelle de charges lourdes	2
		Hors	Hors tableau	2
4941B	Transports routiers de fret de proximité	30 bis	Cancer broncho-pulmonaire provoqué par l'inhalation de poussières d'amiante	1
		57	Affections périarticulaires provoquées par certains gestes et postures de travail	39
		79	Lésions chroniques du ménisque	1
		98	Affections chroniques du rachis lombaire provoquées par la manutention manuelle de charges lourdes	5
		Hors	Hors tableau	1

Code NAF et libellé		Tableau de MP et libellé		Nombre de MP en IdF
4941C	Location de camions avec chauffeur	57	Affections périarticulaires provoquées par certains gestes et postures de travail	3
		97	Affections chroniques du rachis lombaire provoquées par des vibrations de basses et moyennes fréquences transmises au corps entier	1
4942Z	Services de déménagement	57	Affections périarticulaires provoquées par certains gestes et postures de travail	2
		98	Affections chroniques du rachis lombaire provoquées par la manutention manuelle de charges lourdes	1
4950Z	Transports par conduites	Hors	Hors tableau	1
5110Z	Transports aériens de passagers	30 bis	Cancer broncho-pulmonaire provoqué par l'inhalation de poussières d'amiante	3
		42	Atteinte auditive provoquée par les bruits lésionnels	1
		57	Affections périarticulaires provoquées par certains gestes et postures de travail	14
		Hors	Hors tableau	6
5121Z	Transports aériens de fret	57	Affections périarticulaires provoquées par certains gestes et postures de travail	5
		79	Lésions chroniques du ménisque	2
		98	Affections chroniques du rachis lombaire provoquées par la manutention manuelle de charges lourdes	1
5210A	Entreposage et stockage frigorifique	57	Affections périarticulaires provoquées par certains gestes et postures de travail	9
		98	Affections chroniques du rachis lombaire provoquées par la manutention manuelle de charges lourdes	1
5210B	Entreposage et stockage non frigorifique	57	Affections périarticulaires provoquées par certains gestes et postures de travail	53
		65	Lésions eczématiformes de mécanisme allergique	1
		79	Lésions chroniques du ménisque	1
		97	Affections chroniques du rachis lombaire provoquées par des vibrations de basses et moyennes fréquences transmises au corps entier	1
		98	Affections chroniques du rachis lombaire provoquées par la manutention manuelle de charges lourdes	7
		Hors	Hors tableau	2
5221Z	Services auxiliaires des transports terrestres	57	Affections périarticulaires provoquées par certains gestes et postures de travail	7
		79	Lésions chroniques du ménisque	1
		98	Affections chroniques du rachis lombaire provoquées par la manutention manuelle de charges lourdes	2

Code NAF et libellé		Tableau de MP et libellé	Nombre de MP en IdF
5223Z	Services auxiliaires des transports aériens	30 Affections professionnelles consécutives à l'inhalation de poussières d'amiante	2
		42 Atteinte auditive provoquée par les bruits lésionnels	1
		57 Affections périarticulaires provoquées par certains gestes et postures de travail	28
		79 Lésions chroniques du ménisque	1
		98 Affections chroniques du rachis lombaire provoquées par la manutention manuelle de charges lourdes	4
		Hors Hors tableau	3
5224B	Manutention non portuaire	57 Affections périarticulaires provoquées par certains gestes et postures de travail	6
		79 Lésions chroniques du ménisque	1
		98 Affections chroniques du rachis lombaire provoquées par la manutention manuelle de charges lourdes	2
5229A	Messagerie, fret express	57 Affections périarticulaires provoquées par certains gestes et postures de travail	20
		97 Affections chroniques du rachis lombaire provoquées par des vibrations de basses et moyennes fréquences transmises au corps entier	1
		98 Affections chroniques du rachis lombaire provoquées par la manutention manuelle de charges lourdes	3
		Hors Hors tableau	2
5229B	Affrètement et organisation des transports	57 Affections périarticulaires provoquées par certains gestes et postures de travail	19
		97 Affections chroniques du rachis lombaire provoquées par des vibrations de basses et moyennes fréquences transmises au corps entier	1
		98 Affections chroniques du rachis lombaire provoquées par la manutention manuelle de charges lourdes	1
		Hors Hors tableau	1
5310Z	Activités de poste dans le cadre d'une obligation de service universel	57 Affections périarticulaires provoquées par certains gestes et postures de travail	55
		79 Lésions chroniques du ménisque	1
		97 Affections chroniques du rachis lombaire provoquées par des vibrations de basses et moyennes fréquences transmises au corps entier	1
		98 Affections chroniques du rachis lombaire provoquées par la manutention manuelle de charges lourdes	4
		Hors Hors tableau	2
5320Z	Autres activités de poste et de courrier	57 Affections périarticulaires provoquées par certains gestes et postures de travail	2

Code NAF et libellé		Tableau de MP et libellé	Nombre de MP en IdF
5510Z	Hôtels et hébergement similaire	57 Affections périarticulaires provoquées par certains gestes et postures de travail	<b>106</b>
		66 Rhinites et asthmes professionnels	<b>1</b>
		79 Lésions chroniques du ménisque	<b>7</b>
		98 Affections chroniques du rachis lombaire provoquées par la manutention manuelle de charges lourdes	<b>2</b>
		Hors Hors tableau	<b>2</b>
5520Z	Hébergement touristique et autre hébergement de courte durée	30 Affections professionnelles consécutives à l'inhalation de poussières d'amiante	<b>1</b>
		57 Affections périarticulaires provoquées par certains gestes et postures de travail	<b>8</b>
		98 Affections chroniques du rachis lombaire provoquées par la manutention manuelle de charges lourdes	<b>1</b>
		Hors Hors tableau	<b>2</b>
5590Z	Autres hébergements	57 Affections périarticulaires provoquées par certains gestes et postures de travail	<b>5</b>
5610A	Restauration traditionnelle	57 Affections périarticulaires provoquées par certains gestes et postures de travail	<b>125</b>
		65 Lésions eczématiformes de mécanisme allergique	<b>1</b>
		79 Lésions chroniques du ménisque	<b>1</b>
		98 Affections chroniques du rachis lombaire provoquées par la manutention manuelle de charges lourdes	<b>8</b>
		Hors Hors tableau	<b>4</b>
5610B	Cafétérias et autres libres services	57 Affections périarticulaires provoquées par certains gestes et postures de travail	<b>6</b>
5610C	Restauration de type rapide	57 Affections périarticulaires provoquées par certains gestes et postures de travail	<b>59</b>
		66 Rhinites et asthmes professionnels	<b>2</b>
		98 Affections chroniques du rachis lombaire provoquées par la manutention manuelle de charges lourdes	<b>2</b>
		Hors Hors tableau	<b>1</b>
5621Z	Services des traiteurs	57 Affections périarticulaires provoquées par certains gestes et postures de travail	<b>15</b>
		79 Lésions chroniques du ménisque	<b>1</b>
		Hors Hors tableau	<b>1</b>

Code NAF et libellé		Tableau de MP et libellé	Nombre de MP en IdF
5629A	Restauration collective sous contrat	42 Atteinte auditive provoquée par les bruits lésionnels	1
		57 Affections périarticulaires provoquées par certains gestes et postures de travail	103
		65 Lésions eczématiformes de mécanisme allergique	1
		79 Lésions chroniques du ménisque	1
		98 Affections chroniques du rachis lombaire provoquées par la manutention manuelle de charges lourdes	3
		Hors Hors tableau	5
5629B	Autres services de restauration n.c.a.	57 Affections périarticulaires provoquées par certains gestes et postures de travail	89
		98 Affections chroniques du rachis lombaire provoquées par la manutention manuelle de charges lourdes	5
		Hors Hors tableau	4
5630Z	Débits de boissons	57 Affections périarticulaires provoquées par certains gestes et postures de travail	16
		66 Rhinites et asthmes professionnels	1
5811Z	Édition de livres	57 Affections périarticulaires provoquées par certains gestes et postures de travail	3
5814Z	Édition de revues et périodiques	57 Affections périarticulaires provoquées par certains gestes et postures de travail	3
		Hors Hors tableau	2
5821Z	Édition de jeux électroniques	Hors Hors tableau	1
5829A	Édition de logiciels système et de réseau	30 Affections professionnelles consécutives à l'inhalation de poussières d'amianté	1
		Hors Hors tableau	1
5829C	Édition de logiciels applicatifs	57 Affections périarticulaires provoquées par certains gestes et postures de travail	1
		Hors Hors tableau	4
5911A	Production de films et de programmes pour la télévision	30 bis Cancer broncho-pulmonaire provoqué par l'inhalation de poussières d'amianté	1
		57 Affections périarticulaires provoquées par certains gestes et postures de travail	1
		98 Affections chroniques du rachis lombaire provoquées par la manutention manuelle de charges lourdes	2
		Hors Hors tableau	2
5911C	Production de films pour le cinéma	Hors Hors tableau	1
5912Z	Post-production de films cinématographiques, de vidéo et de programmes de télévision	57 Affections périarticulaires provoquées par certains gestes et postures de travail	3
5920Z	Enregistrement sonore et édition musicale	42 Atteinte auditive provoquée par les bruits lésionnels	1
6010Z	Édition et diffusion de programmes radio	57 Affections périarticulaires provoquées par certains gestes et postures de travail	3
		Hors Hors tableau	4

Code NAF et libellé		Tableau de MP et libellé		Nombre de MP en IdF
6020A	Édition de chaînes généralistes	57	Affections périarticulaires provoquées par certains gestes et postures de travail	4
		Hors	Hors tableau	3
6110Z	Télécommunications filaires	30 bis	Cancer broncho-pulmonaire provoqué par l'inhalation de poussières d'amiant	1
6110Z	Télécommunications filaires	57	Affections périarticulaires provoquées par certains gestes et postures de travail	5
		Hors	Hors tableau	1
		57	Affections périarticulaires provoquées par certains gestes et postures de travail	1
		Hors	Hors tableau	1
6130Z	Télécommunications par satellite	57	Affections périarticulaires provoquées par certains gestes et postures de travail	1
6190Z	Autres activités de télécommunication	57	Affections périarticulaires provoquées par certains gestes et postures de travail	5
		Hors	Hors tableau	1
6201Z	Programmation informatique	57	Affections périarticulaires provoquées par certains gestes et postures de travail	6
		Hors	Hors tableau	2
6202A	Conseil en systèmes et logiciels informatiques	30	Affections professionnelles consécutives à l'inhalation de poussières d'amiant	1
		57	Affections périarticulaires provoquées par certains gestes et postures de travail	8
		Hors	Hors tableau	8
6202B	Tierce maintenance de systèmes et d'applications informatiques	57	Affections périarticulaires provoquées par certains gestes et postures de travail	1
6203Z	Gestion d'installations informatiques	57	Affections périarticulaires provoquées par certains gestes et postures de travail	1
6209Z	Autres activités informatiques	57	Affections périarticulaires provoquées par certains gestes et postures de travail	1
6311Z	Traitement de données, hébergement et activités connexes	57	Affections périarticulaires provoquées par certains gestes et postures de travail	3
		79	Lésions chroniques du ménisque	1
		98	Affections chroniques du rachis lombaire provoquées par la manutention manuelle de charges lourdes	1
		Hors	Hors tableau	5
6312Z	Portails Internet	57	Affections périarticulaires provoquées par certains gestes et postures de travail	1
6391Z	Activités des agences de presse	Hors	Hors tableau	1
6419Z	Autres intermédiations monétaires	57	Affections périarticulaires provoquées par certains gestes et postures de travail	8
		Hors	Hors tableau	7
6420Z	Activités des sociétés holding	57	Affections périarticulaires provoquées par certains gestes et postures de travail	13
		79	Lésions chroniques du ménisque	1
		Hors	Hors tableau	5

Code NAF et libellé		Tableau de MP et libellé		Nombre de MP en IdF
6430Z	Fonds de placement et entités financières similaires	98	Affections chroniques du rachis lombaire provoquées par la manutention manuelle de charges lourdes	1
		Hors	Hors tableau	1
6491Z	Crédit-bail	57	Affections périarticulaires provoquées par certains gestes et postures de travail	1
6492Z	Autre distribution de crédit	Hors	Hors tableau	1
6511Z	Assurance vie	Hors	Hors tableau	3
6512Z	Autres assurances	57	Affections périarticulaires provoquées par certains gestes et postures de travail	4
		Hors	Hors tableau	4
6612Z	Courtage de valeurs mobilières et de marchandises	57	Affections périarticulaires provoquées par certains gestes et postures de travail	1
6619A	Supports juridiques de gestion de patrimoine mobilier	57	Affections périarticulaires provoquées par certains gestes et postures de travail	3
		Hors	Hors tableau	1
6622Z	Activités des agents et courtiers d'assurances	57	Affections périarticulaires provoquées par certains gestes et postures de travail	3
		Hors	Hors tableau	3
6629Z	Autres activités auxiliaires d'assurance et de caisses de retraite	57	Affections périarticulaires provoquées par certains gestes et postures de travail	1
6630Z	Gestion de fonds	57	Affections périarticulaires provoquées par certains gestes et postures de travail	2
		Hors	Hors tableau	1
6820A	Location de logements	30	Affections professionnelles consécutives à l'inhalation de poussières d'amiante	2
		57	Affections périarticulaires provoquées par certains gestes et postures de travail	44
		79	Lésions chroniques du ménisque	1
		98	Affections chroniques du rachis lombaire provoquées par la manutention manuelle de charges lourdes	9
		Hors	Hors tableau	4
6820B	Location de terrains et d'autres biens immobiliers	30	Affections professionnelles consécutives à l'inhalation de poussières d'amiante	1
		30 bis	Cancer broncho-pulmonaire provoqué par l'inhalation de poussières d'amiante	1
		57	Affections périarticulaires provoquées par certains gestes et postures de travail	25
		79	Lésions chroniques du ménisque	2
		Hors	Hors tableau	3
6831Z	Agences immobilières	57	Affections périarticulaires provoquées par certains gestes et postures de travail	2
		Hors	Hors tableau	3

Code NAF et libellé		Tableau de MP et libellé		Nombre de MP en IdF
6832A	Administration d'immeubles et autres biens immobiliers	30	Affections professionnelles consécutives à l'inhalation de poussières d'amiante	1
		57	Affections périarticulaires provoquées par certains gestes et postures de travail	14
		Hors	Hors tableau	1
6832B	Supports juridiques de gestion de patrimoine immobilier	Hors	Hors tableau	1
6910Z	Activités juridiques	57	Affections périarticulaires provoquées par certains gestes et postures de travail	5
		Hors	Hors tableau	2
6920Z	Activités comptables	57	Affections périarticulaires provoquées par certains gestes et postures de travail	4
		Hors	Hors tableau	1
7010Z	Activités des sièges sociaux	30	Affections professionnelles consécutives à l'inhalation de poussières d'amiante	2
		57	Affections périarticulaires provoquées par certains gestes et postures de travail	29
		Hors	Hors tableau	12
7021Z	Conseil en relations publiques et communication	57	Affections périarticulaires provoquées par certains gestes et postures de travail	1
		Hors	Hors tableau	2
7022Z	Conseil pour les affaires et autres conseils de gestion	57	Affections périarticulaires provoquées par certains gestes et postures de travail	5
		Hors	Hors tableau	12
7111Z	Activités d'architecture	Hors	Hors tableau	3
7112B	Ingénierie, études techniques	30	Affections professionnelles consécutives à l'inhalation de poussières d'amiante	2
		30 bis	Cancer broncho-pulmonaire provoqué par l'inhalation de poussières d'amiante	2
		42	Atteinte auditive provoquée par les bruits lésionnels	1
		57	Affections périarticulaires provoquées par certains gestes et postures de travail	14
		79	Lésions chroniques du ménisque	1
		98	Affections chroniques du rachis lombaire provoquées par la manutention manuelle de charges lourdes	4
		Hors	Hors tableau	7
7120A	Contrôle technique automobile	57	Affections périarticulaires provoquées par certains gestes et postures de travail	5
		94	Broncho-pneumopathie chronique obstructive du mineur de fer	1



Code NAF et libellé		Tableau de MP et libellé	Nombre de MP en IdF
7120B	Analyses, essais et inspections techniques	30 Affections professionnelles consécutives à l'inhalation de poussières d'amiante	1
		57 Affections périarticulaires provoquées par certains gestes et postures de travail	10
		98 Affections chroniques du rachis lombaire provoquées par la manutention manuelle de charges lourdes	1
		Hors Hors tableau	1
7211Z	Recherche-développement en biotechnologie	57 Affections périarticulaires provoquées par certains gestes et postures de travail	2
7219Z	Recherche-développement en autres sciences physiques et naturelles	4 Hémopathies provoquées par le benzène et tous les produits en renfermant	1
		6 Affections provoquées par les rayonnements ionisants	1
		30 Affections professionnelles consécutives à l'inhalation de poussières d'amiante	2
		30 bis Cancer broncho-pulmonaire provoqué par l'inhalation de poussières d'amiante	1
		57 Affections périarticulaires provoquées par certains gestes et postures de travail	10
		98 Affections chroniques du rachis lombaire provoquées par la manutention manuelle de charges lourdes	1
		Hors Hors tableau	1
7311Z	Activités des agences de publicité	57 Affections périarticulaires provoquées par certains gestes et postures de travail	13
		98 Affections chroniques du rachis lombaire provoquées par la manutention manuelle de charges lourdes	1
		Hors Hors tableau	5
7312Z	Régie publicitaire de médias	57 Affections périarticulaires provoquées par certains gestes et postures de travail	14
		Hors Hors tableau	1
7320Z	Études de marché et sondages	57 Affections périarticulaires provoquées par certains gestes et postures de travail	2
		Hors Hors tableau	1
7410Z	Activités spécialisées de design	57 Affections périarticulaires provoquées par certains gestes et postures de travail	3
7420Z	Activités photographiques	57 Affections périarticulaires provoquées par certains gestes et postures de travail	1
		Hors Hors tableau	1
7490B	Activités spécialisées, scientifiques et techniques diverses	57 Affections périarticulaires provoquées par certains gestes et postures de travail	2
		Hors Hors tableau	2
7500Z	Activités vétérinaires	57 Affections périarticulaires provoquées par certains gestes et postures de travail	5
7711A	Location de courte durée de voitures et de véhicules automobiles légers	57 Affections périarticulaires provoquées par certains gestes et postures de travail	1
		Hors Hors tableau	1

Code NAF et libellé		Tableau de MP et libellé		Nombre de MP en IdF
7712Z	Location et location-bail de camions	57	Affections périarticulaires provoquées par certains gestes et postures de travail	1
7729Z	Location et location-bail d'autres biens personnels et domestiques	57	Affections périarticulaires provoquées par certains gestes et postures de travail	30
		98	Affections chroniques du rachis lombaire provoquées par la manutention manuelle de charges lourdes	1
		Hors	Hors tableau	1
7732Z	Location et location-bail de machines et équipements pour la construction	57	Affections périarticulaires provoquées par certains gestes et postures de travail	5
		79	Lésions chroniques du ménisque	1
		97	Affections chroniques du rachis lombaire provoquées par des vibrations de basses et moyennes fréquences transmises au corps entier	1
7739Z	Location et location-bail d'autres machines, équipements et biens matériels n.c.a.	57	Affections périarticulaires provoquées par certains gestes et postures de travail	6
		79	Lésions chroniques du ménisque	1
		Hors	Hors tableau	1
7810Z	Activités des agences de placement de main-d'œuvre	30	Affections professionnelles consécutives à l'inhalation de poussières d'amiante	1
		57	Affections périarticulaires provoquées par certains gestes et postures de travail	2
7820Z	Activités des agences de travail temporaire	30	Affections professionnelles consécutives à l'inhalation de poussières d'amiante	2
		42	Atteinte auditive provoquée par les bruits lésionnels	1
		57	Affections périarticulaires provoquées par certains gestes et postures de travail	53
		79	Lésions chroniques du ménisque	2
		98	Affections chroniques du rachis lombaire provoquées par la manutention manuelle de charges lourdes	6
		Hors	Hors tableau	5
7830Z	Autre mise à disposition de ressources humaines	57	Affections périarticulaires provoquées par certains gestes et postures de travail	5
		66	Rhinites et asthmes professionnels	1
		98	Affections chroniques du rachis lombaire provoquées par la manutention manuelle de charges lourdes	1
		Hors	Hors tableau	1
7911Z	Activités des agences de voyage	57	Affections périarticulaires provoquées par certains gestes et postures de travail	2
		Hors	Hors tableau	3
7912Z	Activités des voyagistes	Hors	Hors tableau	1
7990Z	Autres services de réservation et activités connexes	57	Affections périarticulaires provoquées par certains gestes et postures de travail	1

Code NAF et libellé		Tableau de MP et libellé	Nombre de MP en IdF
8010Z	Activités de sécurité privée	57 Affections périarticulaires provoquées par certains gestes et postures de travail	28
		98 Affections chroniques du rachis lombaire provoquées par la manutention manuelle de charges lourdes	2
		Hors Hors tableau	4
8110Z	Activités combinées de soutien lié aux bâtiments	30 Affections professionnelles consécutives à l'inhalation de poussières d'amiante	1
		57 Affections périarticulaires provoquées par certains gestes et postures de travail	69
		98 Affections chroniques du rachis lombaire provoquées par la manutention manuelle de charges lourdes	2
		Hors Hors tableau	1
8121Z	Nettoyage courant des bâtiments	30 Affections professionnelles consécutives à l'inhalation de poussières d'amiante	1
		40 Maladies dues aux bacilles tuberculeux et à certaines mycobactéries atypiques	1
		57 Affections périarticulaires provoquées par certains gestes et postures de travail	265
		62 Affections professionnelles provoquées par les isocyanates organiques	1
		66 Rhinites et asthmes professionnels	1
		79 Lésions chroniques du ménisque	1
		97 Affections chroniques du rachis lombaire provoquées par des vibrations de basses et moyennes fréquences transmises au corps entier	1
		98 Affections chroniques du rachis lombaire provoquées par la manutention manuelle de charges lourdes	7
		Hors Hors tableau	2
8122Z	Autres activités de nettoyage des bâtiments et nettoyage industriel	57 Affections périarticulaires provoquées par certains gestes et postures de travail	79
		79 Lésions chroniques du ménisque	1
		98 Affections chroniques du rachis lombaire provoquées par la manutention manuelle de charges lourdes	1
8129A	Désinfection, désinsectisation, dératisation	Hors Hors tableau	1
8129B	Autres activités de nettoyage n.c.a.	57 Affections périarticulaires provoquées par certains gestes et postures de travail	16
8130Z	Services d'aménagement paysager	57 Affections périarticulaires provoquées par certains gestes et postures de travail	1
8211Z	Services administratifs combinés de bureau	57 Affections périarticulaires provoquées par certains gestes et postures de travail	5
		Hors Hors tableau	1

Code NAF et libellé		Tableau de MP et libellé	Nombre de MP en IdF
8219Z	Photocopie, préparation de documents et autres activités spécialisées de soutien de bureau	57 Affections périarticulaires provoquées par certains gestes et postures de travail	17
		65 Lésions eczématiformes de mécanisme allergique	1
		98 Affections chroniques du rachis lombaire provoquées par la manutention manuelle de charges lourdes	1
		Hors Hors tableau	2
8220Z	Activités de centres d'appels	57 Affections périarticulaires provoquées par certains gestes et postures de travail	3
		Hors Hors tableau	1
8230Z	Organisation de foires, salons professionnels et congrès	57 Affections périarticulaires provoquées par certains gestes et postures de travail	4
8291Z	Activités des agences de recouvrement de factures et des sociétés d'information financière sur la clientèle	57 Affections périarticulaires provoquées par certains gestes et postures de travail	1
		Hors Hors tableau	1
8292Z	Activités de conditionnement	57 Affections périarticulaires provoquées par certains gestes et postures de travail	4
		79 Lésions chroniques du ménisque	1
8299Z	Autres activités de soutien aux entreprises n.c.a.	30 bis Cancer broncho-pulmonaire provoqué par l'inhalation de poussières d'amiante	1
		57 Affections périarticulaires provoquées par certains gestes et postures de travail	8
		98 Affections chroniques du rachis lombaire provoquées par la manutention manuelle de charges lourdes	1
		Hors Hors tableau	4
8411Z	Administration publique générale	30 Affections professionnelles consécutives à l'inhalation de poussières d'amiante	1
		42 Atteinte auditive provoquée par les bruits lésionnels	1
		57 Affections périarticulaires provoquées par certains gestes et postures de travail	91
		79 Lésions chroniques du ménisque	1
		98 Affections chroniques du rachis lombaire provoquées par la manutention manuelle de charges lourdes	2
		Hors Hors tableau	14
8412Z	Administration publique (tutelle) de la santé, de la formation, de la culture et des services sociaux, autre que sécurité sociale	57 Affections périarticulaires provoquées par certains gestes et postures de travail	5
		Hors Hors tableau	1
8413Z	Administration publique (tutelle) des activités économiques	57 Affections périarticulaires provoquées par certains gestes et postures de travail	4
		Hors Hors tableau	2
8423Z	Justice	57 Affections périarticulaires provoquées par certains gestes et postures de travail	3

Code NAF et libellé		Tableau de MP et libellé		Nombre de MP en IdF
8425Z	Services du feu et de secours	30	Affections professionnelles consécutives à l'inhalation de poussières d'amiante	1
8430A	Activités générales de sécurité sociale	57	Affections périarticulaires provoquées par certains gestes et postures de travail	16
		Hors	Hors tableau	1
8430B	Gestion des retraites complémentaires	57	Affections périarticulaires provoquées par certains gestes et postures de travail	4
		Hors	Hors tableau	1
8430C	Distribution sociale de revenus	57	Affections périarticulaires provoquées par certains gestes et postures de travail	1
8520Z	Enseignement primaire	57	Affections périarticulaires provoquées par certains gestes et postures de travail	5
		Hors	Hors tableau	1
8531Z	Enseignement secondaire général	57	Affections périarticulaires provoquées par certains gestes et postures de travail	13
		Hors	Hors tableau	1
8532Z	Enseignement secondaire technique ou professionnel	57	Affections périarticulaires provoquées par certains gestes et postures de travail	8
		Hors	Hors tableau	1
8542Z	Enseignement supérieur	57	Affections périarticulaires provoquées par certains gestes et postures de travail	5
		Hors	Hors tableau	2
8551Z	Enseignement de disciplines sportives et d'activités de loisirs	57	Affections périarticulaires provoquées par certains gestes et postures de travail	1
8552Z	Enseignement culturel	57	Affections périarticulaires provoquées par certains gestes et postures de travail	1
		Hors	Hors tableau	1
8553Z	Enseignement de la conduite	57	Affections périarticulaires provoquées par certains gestes et postures de travail	1
8559A	Formation continue d'adultes	57	Affections périarticulaires provoquées par certains gestes et postures de travail	4
		Hors	Hors tableau	3
8559B	Autres enseignements	40	Maladies dues aux bacilles tuberculeux et à certaines mycobactéries atypiques	1
		57	Affections périarticulaires provoquées par certains gestes et postures de travail	2
		Hors	Hors tableau	2

Code NAF et libellé		Tableau de MP et libellé	Nombre de MP en IdF
8610Z	Activités hospitalières	30 Affections professionnelles consécutives à l'inhalation de poussières d'amiante	1
		30 bis Cancer broncho-pulmonaire provoqué par l'inhalation de poussières d'amiante	2
		40 Maladies dues aux bacilles tuberculeux et à certaines mycobactéries atypiques	2
		57 Affections périarticulaires provoquées par certains gestes et postures de travail	115
		65 Lésions eczématiformes de mécanisme allergique	2
		76 Maladies liées à des agents infectieux ou parasitaires contractées en milieu d'hospitalisation et d'hospitalisation à domicile	1
		79 Lésions chroniques du ménisque	4
		98 Affections chroniques du rachis lombaire provoquées par la manutention manuelle de charges lourdes	9
		Hors Hors tableau	9
8621Z	Activité des médecins généralistes	57 Affections périarticulaires provoquées par certains gestes et postures de travail	10
		Hors Hors tableau	1
8622A	Activités de radiodiagnostic et de radiothérapie	57 Affections périarticulaires provoquées par certains gestes et postures de travail	2
8622C	Autres activités des médecins spécialistes	57 Affections périarticulaires provoquées par certains gestes et postures de travail	3
		Hors Hors tableau	1
8623Z	Pratique dentaire	57 Affections périarticulaires provoquées par certains gestes et postures de travail	18
		65 Lésions eczématiformes de mécanisme allergique	1
		Hors Hors tableau	2
8690A	Ambulances	57 Affections périarticulaires provoquées par certains gestes et postures de travail	6
		Hors Hors tableau	2
8690B	Laboratoires d'analyses médicales	40 Maladies dues aux bacilles tuberculeux et à certaines mycobactéries atypiques	1
		57 Affections périarticulaires provoquées par certains gestes et postures de travail	10
		79 Lésions chroniques du ménisque	1
8690C	Centres de collecte et banques d'organes	57 Affections périarticulaires provoquées par certains gestes et postures de travail	3
8690D	Activités des infirmiers et des sages-femmes	57 Affections périarticulaires provoquées par certains gestes et postures de travail	11
8690E	Activités des professionnels de la rééducation, de l'appareillage et des pédicures-podologues	57 Affections périarticulaires provoquées par certains gestes et postures de travail	2
8690F	Activités de santé humaine non classées ailleurs	Hors Hors tableau	1

Code NAF et libellé		Tableau de MP et libellé	Nombre de MP en IdF
8710A	Hébergement médicalisé pour personnes âgées	30 bis Cancer broncho-pulmonaire provoqué par l'inhalation de poussières d'amiante	1
		37 Affections cutanées professionnelles causées par les oxydes et les sels de nickel	1
		57 Affections périarticulaires provoquées par certains gestes et postures de travail	103
		79 Lésions chroniques du ménisque	1
		98 Affections chroniques du rachis lombaire provoquées par la manutention manuelle de charges lourdes	6
		Hors Hors tableau	4
8710B	Hébergement médicalisé pour enfants handicapés	57 Affections périarticulaires provoquées par certains gestes et postures de travail	13
8710C	Hébergement médicalisé pour adultes handicapés et autre hébergement médicalisé	57 Affections périarticulaires provoquées par certains gestes et postures de travail	18
		79 Lésions chroniques du ménisque	1
		98 Affections chroniques du rachis lombaire provoquées par la manutention manuelle de charges lourdes	1
		Hors Hors tableau	3
8720A	Hébergement social pour handicapés mentaux et malades mentaux	30 bis Cancer broncho-pulmonaire provoqué par l'inhalation de poussières d'amiante	1
		57 Affections périarticulaires provoquées par certains gestes et postures de travail	16
		98 Affections chroniques du rachis lombaire provoquées par la manutention manuelle de charges lourdes	1
		Hors Hors tableau	5
8730A	Hébergement social pour personnes âgées	57 Affections périarticulaires provoquées par certains gestes et postures de travail	14
		98 Affections chroniques du rachis lombaire provoquées par la manutention manuelle de charges lourdes	1
8730B	Hébergement social pour handicapés physiques	57 Affections périarticulaires provoquées par certains gestes et postures de travail	2
		98 Affections chroniques du rachis lombaire provoquées par la manutention manuelle de charges lourdes	1
8790A	Hébergement social pour enfants en difficultés	57 Affections périarticulaires provoquées par certains gestes et postures de travail	12
		Hors Hors tableau	2
8790B	Hébergement social pour adultes et familles en difficultés et autre hébergement social	57 Affections périarticulaires provoquées par certains gestes et postures de travail	4
		79 Lésions chroniques du ménisque	1
		Hors Hors tableau	2

Code NAF et libellé		Tableau de MP et libellé	Nombre de MP en IdF
8810A	Aide à domicile	30 bis Cancer broncho-pulmonaire provoqué par l'inhalation de poussières d'amiante	1
		57 Affections périarticulaires provoquées par certains gestes et postures de travail	120
		79 Lésions chroniques du ménisque	2
		95 Affections professionnelles de mécanisme allergique provoquées par les protéines du latex (ou caoutchouc naturel)	1
		98 Affections chroniques du rachis lombaire provoquées par la manutention manuelle de charges lourdes	6
		Hors Hors tableau	1
8810B	Accueil ou accompagnement sans hébergement d'adultes handicapés ou de personnes âgées	57 Affections périarticulaires provoquées par certains gestes et postures de travail	1
		Hors Hors tableau	1
8810C	Aide par le travail	57 Affections périarticulaires provoquées par certains gestes et postures de travail	11
		Hors Hors tableau	3
8891A	Accueil de jeunes enfants	57 Affections périarticulaires provoquées par certains gestes et postures de travail	44
		76 Maladies liées à des agents infectieux ou parasitaires contractées en milieu d'hospitalisation et d'hospitalisation à domicile	1
		79 Lésions chroniques du ménisque	4
		Hors Hors tableau	2
8891B	Accueil ou accompagnement sans hébergement d'enfants handicapés	57 Affections périarticulaires provoquées par certains gestes et postures de travail	12
		Hors Hors tableau	2
8899A	Autre accueil ou accompagnement sans hébergement d'enfants et d'adolescents	57 Affections périarticulaires provoquées par certains gestes et postures de travail	1
		79 Lésions chroniques du ménisque	1
8899B	Action sociale sans hébergement n.c.a.	57 Affections périarticulaires provoquées par certains gestes et postures de travail	44
		66 Rhinites et asthmes professionnels	1
		79 Lésions chroniques du ménisque	1
		98 Affections chroniques du rachis lombaire provoquées par la manutention manuelle de charges lourdes	2
		Hors Hors tableau	10
9001Z	Arts du spectacle vivant	42 Atteinte auditive provoquée par les bruits lésionnels	1
		57 Affections périarticulaires provoquées par certains gestes et postures de travail	10
		79 Lésions chroniques du ménisque	1
9002Z	Activités de soutien au spectacle vivant	57 Affections périarticulaires provoquées par certains gestes et postures de travail	1
		Hors Hors tableau	1



Code NAF et libellé		Tableau de MP et libellé		Nombre de MP en IdF
9003A	Création artistique relevant des arts plastiques	42	Atteinte auditive provoquée par les bruits lésionnels	1
9101Z	Gestion des bibliothèques et des archives	Hors	Hors tableau	1
9102Z	Gestion des musées	57	Affections périarticulaires provoquées par certains gestes et postures de travail	2
9103Z	Gestion des sites et monuments historiques et des attractions touristiques similaires	57	Affections périarticulaires provoquées par certains gestes et postures de travail	3
9200Z	Organisation de jeux de hasard et d'argent	57	Affections périarticulaires provoquées par certains gestes et postures de travail	2
		Hors	Hors tableau	2
9312Z	Activités de clubs de sports	57	Affections périarticulaires provoquées par certains gestes et postures de travail	2
9313Z	Activités des centres de culture physique	Hors	Hors tableau	1
9319Z	Autres activités liées au sport	98	Affections chroniques du rachis lombaire provoquées par la manutention manuelle de charges lourdes	1
9321Z	Activités des parcs d'attractions et parcs à thèmes	42	Atteinte auditive provoquée par les bruits lésionnels	1
		57	Affections périarticulaires provoquées par certains gestes et postures de travail	27
		98	Affections chroniques du rachis lombaire provoquées par la manutention manuelle de charges lourdes	1
9329Z	Autres activités récréatives et de loisirs	57	Affections périarticulaires provoquées par certains gestes et postures de travail	3
9411Z	Activités des organisations patronales et consulaires	Hors	Hors tableau	1
9420Z	Activités des syndicats de salariés	57	Affections périarticulaires provoquées par certains gestes et postures de travail	5
		98	Affections chroniques du rachis lombaire provoquées par la manutention manuelle de charges lourdes	1
		Hors	Hors tableau	1
9491Z	Activités des organisations religieuses	57	Affections périarticulaires provoquées par certains gestes et postures de travail	4
9492Z	Activités des organisations politiques	Hors	Hors tableau	1
9499Z	Autres organisations fonctionnant par adhésion volontaire	57	Affections périarticulaires provoquées par certains gestes et postures de travail	15
		79	Lésions chroniques du ménisque	1
		98	Affections chroniques du rachis lombaire provoquées par la manutention manuelle de charges lourdes	1
		Hors	Hors tableau	6

Code NAF et libellé		Tableau de MP et libellé		Nombre de MP en IdF
9511Z	Réparation d'ordinateurs et d'équipements périphériques	57	Affections périarticulaires provoquées par certains gestes et postures de travail	5
		98	Affections chroniques du rachis lombaire provoquées par la manutention manuelle de charges lourdes	1
		Hors	Hors tableau	1
9512Z	Réparation d'équipements de communication	57	Affections périarticulaires provoquées par certains gestes et postures de travail	1
9521Z	Réparation de produits électroniques grand public	57	Affections périarticulaires provoquées par certains gestes et postures de travail	4
9522Z	Réparation d'appareils électroménagers et d'équipements pour la maison et le jardin	57	Affections périarticulaires provoquées par certains gestes et postures de travail	2
9523Z	Réparation de chaussures et d'articles en cuir	57	Affections périarticulaires provoquées par certains gestes et postures de travail	1
9529Z	Réparation d'autres biens personnels et domestiques	57	Affections périarticulaires provoquées par certains gestes et postures de travail	3
9601A	Blanchisserie-teinturerie de gros	42	Atteinte auditive provoquée par les bruits lésionnels	1
		57	Affections périarticulaires provoquées par certains gestes et postures de travail	5
9601B	Blanchisserie-teinturerie de détail	57	Affections périarticulaires provoquées par certains gestes et postures de travail	17
		65	Lésions eczématiformes de mécanisme allergique	1
9602A	Coiffure	15 bis	Affections de mécanisme allergique provoquées par les amines aromatiques, leurs sels, leurs dérivés notamment hydroxylés, halogénés, nitrés, nitrosés, sulfonés et les produits qui en contiennent à l'état libre	2
		15 ter	Lésions prolifératives de la vessie provoquées par les amines aromatiques et leurs sels et la N-nitroso-dibutylamine et ses sels	1
		57	Affections périarticulaires provoquées par certains gestes et postures de travail	93
		65	Lésions eczématiformes de mécanisme allergique	4
		66	Rhinites et asthmes professionnels	4
		79	Lésions chroniques du ménisque	1
		Hors	Hors tableau	5
9602B	Soins de beauté	57	Affections périarticulaires provoquées par certains gestes et postures de travail	16
		70	Affections professionnelles provoquées par le cobalt et ses composés	1
		Hors	Hors tableau	1
9603Z	Services funéraires	57	Affections périarticulaires provoquées par certains gestes et postures de travail	2
		98	Affections chroniques du rachis lombaire provoquées par la manutention manuelle de charges lourdes	1
		Hors	Hors tableau	1

Code NAF et libellé		Tableau de MP et libellé		Nombre de MP en IdF	
9604Z	Entretien corporel	57	Affections périarticulaires provoquées par certains gestes et postures de travail	2	
9609Z	Autres services personnels n.c.a.	57	Affections périarticulaires provoquées par certains gestes et postures de travail	22	
		98	Affections chroniques du rachis lombaire provoquées par la manutention manuelle de charges lourdes	1	
		Hors	Hors tableau	2	
9900Z	Activités des organisations et organismes extraterritoriaux	15 ter	Lésions prolifératives de la vessie provoquées par les amines aromatiques et leurs sels et la N-nitroso-dibutylamine et ses sels	1	
		16 bis	Affections cancéreuses provoquées par les goudrons de houille, les huiles de houille, les brais de houille et les suies de combustion du charbon	1	
		25	Affections consécutives à l'inhalation de poussières minérales renfermant de la silice cristalline (quartz, cristobalite, tridymite), des silicates cristallins (kaolin, talc), du graphite ou de la houille.	7	
		30	Affections professionnelles consécutives à l'inhalation de poussières d'amiante	64	
		30 bis	Cancer broncho-pulmonaire provoqué par l'inhalation de poussières d'amiante	21	
		30 Ter	Cancers du larynx et de l'ovaire provoqués par l'inhalation de poussières d'amiante	4	
		42	Atteinte auditive provoquée par les bruits lésionnels	1	
		47	Affections professionnelles provoquées par les poussières de bois	4	
		+ 9999Z	57	Affections périarticulaires provoquées par certains gestes et postures de travail	561
			66	Rhinites et asthmes professionnels	2
			79	Lésions chroniques du ménisque	7
			82	Affections provoquées par le méthacrylate de méthyle	1
			84	Affections engendrées par les solvants organiques liquides à usage professionnel	2
			97	Affections chroniques du rachis lombaire provoquées par des vibrations de basses et moyennes fréquences transmises au corps entier	1
			98	Affections chroniques du rachis lombaire provoquées par la manutention manuelle de charges lourdes	18
			100	Infections respiratoires aiguës liées à une infection au SARS-Cov2	19
			Hors	Hors tableau	16
Total				6861	

## ANNEXE 2 - Répartition des tableaux de MP et des codes NAF pour l'IdF en 2024

Tableau et libellé		Code NAF et libellé		Nombre de MP du CTN
4	Hémopathies provoquées par le benzène et tous les produits en renfermant	7219Z	Recherche-développement en autres sciences physiques et naturelles	1
6	Affections provoquées par les rayonnements ionisants	4221Z	Construction de réseaux pour fluides	1
		7219Z	Recherche-développement en autres sciences physiques et naturelles	1
8	Affections causées par les ciments (alumino-silicates de calcium)	2361Z	Fabrication d'éléments en béton pour la construction	1
10 ter	Affections cancéreuses causées par l'acide chromique et les chromates et bichromates alcalins ou alcalinoterreux ainsi que par le chromate de zinc	2562B	Mécanique industrielle	1
15 bis	Affections de mécanisme allergique provoquées par les amines aromatiques, leurs sels, leurs dérivés notamment hydroxylés, halogénés, nitrés, nitrosés, sulfonés et les produits qui en contiennent à l'état libre	9602A	Coiffure	2
15 ter	Lésions prolifératives de la vessie provoquées par les amines aromatiques et leurs sels et la N-nitroso-dibutylamine et ses sels	9999Z		1
		2594Z	Fabrication de vis et de boulons	1
		4334Z	Travaux de peinture et vitrerie	1
		9602A	Coiffure	1
16 bis	Affections cancéreuses provoquées par les goudrons de houille, les huiles de houille, les brais de houille et les suies de combustion du charbon	9999Z		1
25	Affections consécutives à l'inhalation de poussières minérales renfermant de la silice cristalline (quartz, cristobalite, tridymite), des silicates cristallins (kaolin, talc), du graphite ou de la houille.	3030Z	Construction aéronautique et spatiale	1
		4120A	Construction de maisons individuelles	1
		4120B	Construction d'autres bâtiments	1
		4213B	Construction et entretien de tunnels	1
		4221Z	Construction de réseaux pour fluides	1
		4312A	Travaux de terrassement courants et travaux préparatoires	1
		4333Z	Travaux de revêtement des sols et des murs	1
		4931Z	Transports urbains et suburbains de voyageurs	1
		9999Z		7

Tableau et libellé		Code NAF et libellé	Nombre de MP du CTN
30	Affections professionnelles consécutives à l'inhalation de poussières d'amiante	0812Z Exploitation de gravières et sablières, extraction d'argiles et de kaolin	1
		1200Z Fabrication de produits à base de tabac	1
		1413Z Fabrication de vêtements de dessus	1
		2110Z Fabrication de produits pharmaceutiques de base	1
		2211Z Fabrication et rechapage de pneumatiques	1
		2410Z Sidérurgie	1
		2511Z Fabrication de structures métalliques et de parties de structures	1
		2550B Découpage, emboutissage	1
		2630Z Fabrication d'équipements de communication	1
		2651B Fabrication d'instrumentation scientifique et technique	1
		2811Z Fabrication de moteurs et turbines, à l'exception des moteurs d'avions et de véhicules	1
		2910Z Construction de véhicules automobiles	1
		3030Z Construction aéronautique et spatiale	2
		3101Z Fabrication de meubles de bureau et de magasin	1
		3109B Fabrication d'autres meubles et industries connexes de l'ameublement	1
		3312Z Réparation de machines et équipements mécaniques	2
		3320A Installation de structures métalliques, chaudronnées et de tuyauterie	2
		3320C Conception d'ensemble et assemblage sur site industriel d'équipements de contrôle des processus industriels	1
		3530Z Production et distribution de vapeur et d'air conditionné	1
		3832Z Récupération de déchets triés	3
		3900Z Dépollution et autres services de gestion des déchets	1
		4120A Construction de maisons individuelles	1
		4120B Construction d'autres bâtiments	4
		4213A Construction d'ouvrages d'art	1
		4213B Construction et entretien de tunnels	1
		4221Z Construction de réseaux pour fluides	1
		4222Z Construction de réseaux électriques et de télécommunications	2
		4299Z Construction d'autres ouvrages de génie civil n.c.a.	1
		4312A Travaux de terrassement courants et travaux préparatoires	1

Tableau et libellé		Code NAF et libellé	Nombre de MP du CTN
30	Affections professionnelles consécutives à l'inhalation de poussières d'amiante (suite)	4321A Travaux d'installation électrique dans tous locaux	8
		4322A Travaux d'installation d'eau et de gaz en tous locaux	3
		4322B Travaux d'installation d'équipements thermiques et de climatisation	7
		4329A Travaux d'isolation	1
		4331Z Travaux de plâtrerie	2
		4332A Travaux de menuiserie bois et PVC	1
		4332B Travaux de menuiserie métallique et serrurerie	2
		4333Z Travaux de revêtement des sols et des murs	2
		4334Z Travaux de peinture et vitrerie	2
		4391A Travaux de charpente	1
		4391B Travaux de couverture par éléments	3
		4399B Travaux de montage de structures métalliques	1
		4399C Travaux de maçonnerie générale et gros œuvre de bâtiment	2
		4399D Autres travaux spécialisés de construction	1
		4511Z Commerce de voitures et de véhicules automobiles légers	2
		4618Z Intermédiaires spécialisés dans le commerce d'autres produits spécifiques	1
		4639B Commerce de gros (commerce interentreprises) alimentaire non spécialisé	1
		4662Z Commerce de gros (commerce interentreprises) de machines-outils	1
		4665Z Commerce de gros (commerce interentreprises) de mobilier de bureau	1
		4690Z Commerce de gros (commerce interentreprises) non spécialisé	1
		4741Z Commerce de détail d'ordinateurs, d'unités périphériques et de logiciels en magasin spécialisé	1
		5223Z Services auxiliaires des transports aériens	2
		5520Z Hébergement touristique et autre hébergement de courte durée	1
		5829A Édition de logiciels système et de réseau	1
		6202A Conseil en systèmes et logiciels informatiques	1
		6820A Location de logements	2
		6820B Location de terrains et d'autres biens immobiliers	1
		6832A Administration d'immeubles et autres biens immobiliers	1
		7010Z Activités des sièges sociaux	2
		7112B Ingénierie, études techniques	2
		7120B Analyses, essais et inspections techniques	1

Tableau et libellé		Code NAF et libellé	Nombre de MP du CTN
30	Affections professionnelles consécutives à l'inhalation de poussières d'amiante (suite)	7219Z Recherche-développement en autres sciences physiques et naturelles	2
		7810Z Activités des agences de placement de main-d'œuvre	1
		7820Z Activités des agences de travail temporaire	2
		8110Z Activités combinées de soutien lié aux bâtiments	1
		8121Z Nettoyage courant des bâtiments	1
		8411Z Administration publique générale	1
		8425Z Services du feu et de secours	1
		8610Z Activités hospitalières	1
		9900Z Activités des organisations et organismes extraterritoriaux	1
		9999Z	63
30 bis	Cancer broncho-pulmonaire provoqué par l'inhalation de poussières d'amiante	2020Z Fabrication de pesticides et d'autres produits agrochimiques	1
		2110Z Fabrication de produits pharmaceutiques de base	1
		2211Z Fabrication et rechapage de pneumatiques	1
		2319Z Fabrication et façonnage d'autres articles en verre, y compris verre technique	1
		2391Z Fabrication de produits abrasifs	1
		2511Z Fabrication de structures métalliques et de parties de structures	1
		2550B Découpage, emboutissage	1
		2711Z Fabrication de moteurs, génératrices et transformateurs électriques	1
		2733Z Fabrication de matériel d'installation électrique	1
		2829B Fabrication d'autres machines d'usage général	1
		2910Z Construction de véhicules automobiles	1
		3320B Installation de machines et équipements mécaniques	1
		3811Z Collecte des déchets non dangereux	1
		3832Z Récupération de déchets triés	2
		4120A Construction de maisons individuelles	3
		4120B Construction d'autres bâtiments	2
		4211Z Construction de routes et autoroutes	2
		4221Z Construction de réseaux pour fluides	1
		4222Z Construction de réseaux électriques et de télécommunications	1
		4312A Travaux de terrassement courants et travaux préparatoires	2
		4321A Travaux d'installation électrique dans tous locaux	4

Tableau et libellé		Code NAF et libellé	Nombre de MP du CTN
30 bis	Cancer broncho-pulmonaire provoqué par l'inhalation de poussières d'amiante (suite)	4322A Travaux d'installation d'eau et de gaz en tous locaux	2
		4322B Travaux d'installation d'équipements thermiques et de climatisation	2
		4331Z Travaux de plâtrerie	1
		4332B Travaux de menuiserie métallique et serrurerie	1
		4334Z Travaux de peinture et vitrerie	2
		4391B Travaux de couverture par éléments	2
		4399C Travaux de maçonnerie générale et gros œuvre de bâtiment	2
		4511Z Commerce de voitures et de véhicules automobiles légers	1
		4519Z Commerce d'autres véhicules automobiles	1
		4941B Transports routiers de fret de proximité	1
		5110Z Transports aériens de passagers	3
		5911A Production de films et de programmes pour la télévision	1
		6110Z Télécommunications filaires	1
		6820B Location de terrains et d'autres biens immobiliers	1
		7112B Ingénierie, études techniques	2
		7219Z Recherche-développement en autres sciences physiques et naturelles	1
		8299Z Autres activités de soutien aux entreprises n.c.a.	1
		8610Z Activités hospitalières	2
		8710A Hébergement médicalisé pour personnes âgées	1
		8720A Hébergement social pour handicapés mentaux et malades mentaux	1
		8810A Aide à domicile	1
		9999Z	21
30 Ter	Cancers du larynx et de l'ovaire provoqués par l'inhalation de poussières d'amiante	9999Z	4
36	Affections provoquées par les huiles et graisses d'origine minérale ou de synthèse	2562B Mécanique industrielle	1
37	Affections cutanées professionnelles causées par les oxydes et les sels de nickel	1413Z Fabrication de vêtements de dessus	1
		8710A Hébergement médicalisé pour personnes âgées	1
40	Maladies dues aux bacilles tuberculeux et à certaines mycobactéries atypiques	8121Z Nettoyage courant des bâtiments	1
		8559B Autres enseignements	1
		8610Z Activités hospitalières	2
		8690B Laboratoires d'analyses médicales	1



Tableau et libellé		Code NAF et libellé	Nombre de MP du CTN
42	Atteinte auditive provoquée par les bruits lésionnels	1812Z Autre imprimerie (labeur)	1
		1814Z Reliure et activités connexes	1
		2454Z Fonderie d'autres métaux non ferreux	1
		3030Z Construction aéronautique et spatiale	1
		3320A Installation de structures métalliques, chaudronnées et de tuyauterie	1
		4120A Construction de maisons individuelles	1
		4120B Construction d'autres bâtiments	5
		4221Z Construction de réseaux pour fluides	1
		4291Z Construction d'ouvrages maritimes et fluviaux	1
		4321A Travaux d'installation électrique dans tous locaux	1
		4322A Travaux d'installation d'eau et de gaz en tous locaux	1
		4329B Autres travaux d'installation n.c.a.	1
		4399C Travaux de maçonnerie générale et gros œuvre de bâtiment	3
		4511Z Commerce de voitures et de véhicules automobiles légers	2
		5110Z Transports aériens de passagers	1
		5223Z Services auxiliaires des transports aériens	1
		5629A Restauration collective sous contrat	1
		5920Z Enregistrement sonore et édition musicale	1
		7112B Ingénierie, études techniques	1
		7820Z Activités des agences de travail temporaire	1
		8411Z Administration publique générale	1
		9001Z Arts du spectacle vivant	1
		9003A Création artistique relevant des arts plastiques	1
		9321Z Activités des parcs d'attractions et parcs à thèmes	1
		9601A Blanchisserie-teinturerie de gros	1
		9999Z	6
43 bis	Affections cancéreuses provoquées par l'aldéhyde formique	4671Z Commerce de gros (commerce interentreprises) de combustibles et de produits annexes	1
47	Affections professionnelles provoquées par les poussières de bois	4332A Travaux de menuiserie bois et PVC	1
		9999Z	4

Tableau et libellé		Code NAF et libellé	Nombre de MP du CTN
57	Affections périarticulaires provoquées par certains gestes et postures de travail	0811Z Extraction de pierres ornementales et de construction, de calcaire industriel, de gypse, de craie et d'ardoise	1
		1011Z Transformation et conservation de la viande de boucherie	7
		1013A Préparation industrielle de produits à base de viande	2
		1013B Charcuterie	1
		1020Z Transformation et conservation de poisson, de crustacés et de mollusques	2
		1051D Fabrication d'autres produits laitiers	1
		1052Z Fabrication de glaces et sorbets	1
		1071A Fabrication industrielle de pain et de pâtisserie fraîche	4
		1071B Cuisson de produits de boulangerie	2
		1071C Boulangerie et boulangerie-pâtisserie	76
		1071D Pâtisserie	5
		1072Z Fabrication de biscuits, biscottes et pâtisseries de conservation	2
		1082Z Fabrication de cacao, chocolat et de produits de confiserie	2
		1083Z Transformation du thé et du café	1
		1085Z Fabrication de plats préparés	3
		1089Z Fabrication d'autres produits alimentaires n.c.a.	1
		1092Z Fabrication d'aliments pour animaux de compagnie	1
		1107B Production de boissons rafraîchissantes	1
		1392Z Fabrication d'articles textiles, sauf habillement	2
		1399Z Fabrication d'autres textiles n.c.a.	2
		1411Z Fabrication de vêtements en cuir	2
		1413Z Fabrication de vêtements de dessus	9
		1414Z Fabrication de vêtements de dessous	1
		1419Z Fabrication d'autres vêtements et accessoires	1
		1439Z Fabrication d'autres articles à mailles	1
		1512Z Fabrication d'articles de voyage, de maroquinerie et de sellerie	18
		1623Z Fabrication de charpentes et d'autres menuiseries	1
		1721A Fabrication de carton ondulé	3
		1721B Fabrication de cartonnages	3
		1723Z Fabrication d'articles de papeterie	7
		1729Z Fabrication d'autres articles en papier ou en carton	3
		1811Z Imprimerie de journaux	1

Tableau et libellé		Code NAF et libellé	Nombre de MP du CTN
57	Affections périarticulaires provoquées par certains gestes et postures de travail (suite)	1812Z Autre imprimerie (labeur)	11
		1813Z Activités de pré-presse	1
		1814Z Reliure et activités connexes	5
		2011Z Fabrication de gaz industriels	2
		2030Z Fabrication de peintures, vernis, encres et mastics	2
		2042Z Fabrication de parfums et de produits pour la toilette	19
		2051Z Fabrication de produits explosifs	1
		2120Z Fabrication de préparations pharmaceutiques	16
		2211Z Fabrication et rechapage de pneumatiques	2
		2219Z Fabrication d'autres articles en caoutchouc	5
		2222Z Fabrication d'emballages en matières plastiques	1
		2229A Fabrication de pièces techniques à base de matières plastiques	2
		2229B Fabrication de produits de consommation courante en matières plastiques	2
		2312Z Façonnage et transformation du verre plat	6
		2313Z Fabrication de verre creux	8
		2319Z Fabrication et façonnage d'autres articles en verre, y compris verre technique	3
		2320Z Fabrication de produits réfractaires	1
		2361Z Fabrication d'éléments en béton pour la construction	2
		2362Z Fabrication d'éléments en plâtre pour la construction	1
		2363Z Fabrication de béton prêt à l'emploi	1
		2370Z Taille, façonnage et finissage de pierres	1
		2391Z Fabrication de produits abrasifs	2
		2410Z Sidérurgie	3
		2420Z Fabrication de tubes, tuyaux, profilés creux et accessoires correspondants en acier	1
		2444Z Métallurgie du cuivre	2
		2445Z Métallurgie des autres métaux non ferreux	1
		2454Z Fonderie d'autres métaux non ferreux	1
		2511Z Fabrication de structures métalliques et de parties de structures	6
		2512Z Fabrication de portes et fenêtres en métal	3
		2521Z Fabrication de radiateurs et de chaudières pour le chauffage central	3
		2540Z Fabrication d'armes et de munitions	1
		2550A Forge, estampage, matriçage ; métallurgie des poudres	1
		2550B Découpage, emboutissage	12

Tableau et libellé		Code NAF et libellé	Nombre de MP du CTN
57	Affections périarticulaires provoquées par certains gestes et postures de travail (suite)	2561Z Traitement et revêtement des métaux	5
		2562B Mécanique industrielle	4
		2573B Fabrication d'autres outillages	4
		2593Z Fabrication d'articles en fils métalliques, de chaînes et de ressorts	3
		2599B Fabrication d'autres articles métalliques	1
		2611Z Fabrication de composants électroniques	3
		2612Z Fabrication de cartes électroniques assemblées	1
		2620Z Fabrication d'ordinateurs et d'équipements périphériques	1
		2630Z Fabrication d'équipements de communication	1
		2651A Fabrication d'équipements d'aide à la navigation	2
		2651B Fabrication d'instrumentation scientifique et technique	6
		2670Z Fabrication de matériels optique et photographique	1
		2711Z Fabrication de moteurs, génératrices et transformateurs électriques	1
		2732Z Fabrication d'autres fils et câbles électroniques ou électriques	3
		2733Z Fabrication de matériel d'installation électrique	1
		2740Z Fabrication d'appareils d'éclairage électrique	3
		2790Z Fabrication d'autres matériels électriques	1
		2813Z Fabrication d'autres pompes et compresseurs	3
		2814Z Fabrication d'autres articles de robinetterie	3
		2815Z Fabrication d'engrenages et d'organes mécaniques de transmission	2
		2822Z Fabrication de matériel de levage et de manutention	1
		2825Z Fabrication d'équipements aérauliques et frigorifiques industriels	6
		2829A Fabrication d'équipements d'emballage, de conditionnement et de pesage	1
		2829B Fabrication d'autres machines d'usage général	3
		2830Z Fabrication de machines agricoles et forestières	1
		2892Z Fabrication de machines pour l'extraction ou la construction	1
		2893Z Fabrication de machines pour l'industrie agro-alimentaire	2
		2899B Fabrication d'autres machines spécialisées	1
		2910Z Construction de véhicules automobiles	26
		2931Z Fabrication d'équipements électriques et électroniques automobiles	1
		2932Z Fabrication d'autres équipements automobiles	5
		3030Z Construction aéronautique et spatiale	10
		3109A Fabrication de sièges d'ameublement d'intérieur	1

Tableau et libellé		Code NAF et libellé	Nombre de MP du CTN
57	Affections périarticulaires provoquées par certains gestes et postures de travail (suite)	3109B Fabrication d'autres meubles et industries connexes de l'ameublement	3
		3212Z Fabrication d'articles de joaillerie et bijouterie	12
		3213Z Fabrication d'articles de bijouterie fantaisie et articles similaires	2
		3220Z Fabrication d'instruments de musique	4
		3250A Fabrication de matériel médico-chirurgical et dentaire	10
		3250B Fabrication de lunettes	6
		3291Z Fabrication d'articles de broserie	1
		3311Z Réparation d'ouvrages en métaux	1
		3312Z Réparation de machines et équipements mécaniques	8
		3314Z Réparation d'équipements électriques	5
		3315Z Réparation et maintenance navale	1
		3316Z Réparation et maintenance d'aéronefs et d'engins spatiaux	1
		3320A Installation de structures métalliques, chaudronnées et de tuyauterie	4
		3320B Installation de machines et équipements mécaniques	2
		3320C Conception d'ensemble et assemblage sur site industriel d'équipements de contrôle des processus industriels	2
		3320D Installation d'équipements électriques, de matériels électroniques et optiques ou d'autres matériels	1
		3511Z Production d'électricité	1
		3530Z Production et distribution de vapeur et d'air conditionné	4
		3600Z Captage, traitement et distribution d'eau	2
		3700Z Collecte et traitement des eaux usées	4
		3811Z Collecte des déchets non dangereux	25
		3812Z Collecte des déchets dangereux	2
		3821Z Traitement et élimination des déchets non dangereux	2
		3822Z Traitement et élimination des déchets dangereux	1
		3832Z Récupération de déchets triés	2
		3900Z Dépollution et autres services de gestion des déchets	2
		4110A Promotion immobilière de logements	2
		4110D Supports juridiques de programmes	4
		4120A Construction de maisons individuelles	37
		4120B Construction d'autres bâtiments	77
		4211Z Construction de routes et autoroutes	31

Tableau et libellé		Code NAF et libellé	Nombre de MP du CTN
57	Affections périarticulaires provoquées par certains gestes et postures de travail (suite)	4212Z Construction de voies ferrées de surface et souterraines	8
		4213A Construction d'ouvrages d'art	6
		4213B Construction et entretien de tunnels	2
		4221Z Construction de réseaux pour fluides	18
		4222Z Construction de réseaux électriques et de télécommunications	6
		4299Z Construction d'autres ouvrages de génie civil n.c.a.	6
		4311Z Travaux de démolition	5
		4312A Travaux de terrassement courants et travaux préparatoires	10
		4312B Travaux de terrassement spécialisés ou de grande masse	4
		4313Z Forages et sondages	3
		4321A Travaux d'installation électrique dans tous locaux	60
		4321B Travaux d'installation électrique sur la voie publique	5
		4322A Travaux d'installation d'eau et de gaz en tous locaux	34
		4322B Travaux d'installation d'équipements thermiques et de climatisation	27
		4329A Travaux d'isolation	9
		4329B Autres travaux d'installation n.c.a.	14
		4331Z Travaux de plâtrerie	17
		4332A Travaux de menuiserie bois et PVC	30
		4332B Travaux de menuiserie métallique et serrurerie	24
		4333Z Travaux de revêtement des sols et des murs	19
		4334Z Travaux de peinture et vitrerie	53
		4339Z Autres travaux de finition	9
		4391A Travaux de charpente	2
		4391B Travaux de couverture par éléments	8
		4399A Travaux d'étanchéification	13
		4399B Travaux de montage de structures métalliques	5
		4399C Travaux de maçonnerie générale et gros œuvre de bâtiment	119
		4399D Autres travaux spécialisés de construction	13
		4511Z Commerce de voitures et de véhicules automobiles légers	34
		4520A Entretien et réparation de véhicules automobiles légers	38
		4520B Entretien et réparation d'autres véhicules automobiles	2
		4531Z Commerce de gros d'équipements automobiles	2
		4532Z Commerce de détail d'équipements automobiles	3

Tableau et libellé		Code NAF et libellé	Nombre de MP du CTN
57	Affections périarticulaires provoquées par certains gestes et postures de travail (suite)	4540Z Commerce et réparation de motocycles	6
		4612B Autres intermédiaires du commerce en combustibles, métaux, minéraux et produits chimiques	1
		4613Z Intermédiaires du commerce en bois et matériaux de construction	3
		4617A Centrales d'achat alimentaires	1
		4618Z Intermédiaires spécialisés dans le commerce d'autres produits spécifiques	3
		4619A Centrales d'achat non alimentaires	5
		4631Z Commerce de gros (commerce interentreprises) de fruits et légumes	4
		4632A Commerce de gros (commerce interentreprises) de viandes de boucherie	5
		4632C Commerce de gros (commerce interentreprises) de volailles et gibier	1
		4633Z Commerce de gros (commerce interentreprises) de produits laitiers, œufs, huiles et matières grasses comestibles	2
		4634Z Commerce de gros (commerce interentreprises) de boissons	6
		4636Z Commerce de gros (commerce interentreprises) de sucre, chocolat et confiserie	1
		4638A Commerce de gros (commerce interentreprises) de poissons, crustacés et mollusques	1
		4638B Commerce de gros (commerce interentreprises) alimentaire spécialisé divers	5
		4639A Commerce de gros (commerce interentreprises) de produits surgelés	2
		4639B Commerce de gros (commerce interentreprises) alimentaire non spécialisé	18
		4641Z Commerce de gros (commerce interentreprises) de textiles	4
		4642Z Commerce de gros (commerce interentreprises) d'habillement et de chaussures	8
		4643Z Commerce de gros (commerce interentreprises) d'appareils électroménagers	2
		4644Z Commerce de gros (commerce interentreprises) de vaisselle, verrerie et produits d'entretien	1
		4645Z Commerce de gros (commerce interentreprises) de parfumerie et de produits de beauté	10
		4646Z Commerce de gros (commerce interentreprises) de produits pharmaceutiques	15
		4647Z Commerce de gros (commerce interentreprises) de meubles, de tapis et d'appareils d'éclairage	1
		4649Z Commerce de gros (commerce interentreprises) d'autres biens domestiques	10
		4651Z Commerce de gros (commerce interentreprises) d'ordinateurs, d'équipements informatiques périphériques et de logiciels	3

Tableau et libellé		Code NAF et libellé	Nombre de MP du CTN
57	Affections périarticulaires provoquées par certains gestes et postures de travail (suite)	4652Z Commerce de gros (commerce interentreprises) de composants et d'équipements électroniques et de télécommunication	3
		4661Z Commerce de gros (commerce interentreprises) de matériel agricole	1
		4663Z Commerce de gros (commerce interentreprises) de machines pour l'extraction, la construction et le génie civil	5
		4665Z Commerce de gros (commerce interentreprises) de mobilier de bureau	1
		4666Z Commerce de gros (commerce interentreprises) d'autres machines et équipements de bureau	3
		4669A Commerce de gros (commerce interentreprises) de matériel électrique	3
		4669B Commerce de gros (commerce interentreprises) de fournitures et équipements industriels divers	17
		4669C Commerce de gros (commerce interentreprises) de fournitures et équipements divers pour le commerce et les services	5
		4671Z Commerce de gros (commerce interentreprises) de combustibles et de produits annexes	1
		4672Z Commerce de gros (commerce interentreprises) de minerais et métaux	5
		4673A Commerce de gros (commerce interentreprises) de bois et de matériaux de construction	7
		4674A Commerce de gros (commerce interentreprises) de quincaillerie	2
		4675Z Commerce de gros (commerce interentreprises) de produits chimiques	3
		4676Z Commerce de gros (commerce interentreprises) d'autres produits intermédiaires	5
		4690Z Commerce de gros (commerce interentreprises) non spécialisé	2
		4711A Commerce de détail de produits surgelés	6
		4711B Commerce d'alimentation générale	13
		4711C Supérettes	16
		4711D Supermarchés	168
		4711E Magasins multi-commerces	15
		4711F Hypermarchés	198
		4719A Grands magasins	5
		4719B Autres commerces de détail en magasin non spécialisé	17
		4721Z Commerce de détail de fruits et légumes en magasin spécialisé	12
		4722Z Commerce de détail de viandes et de produits à base de viande en magasin spécialisé	5
		4723Z Commerce de détail de poissons, crustacés et mollusques en magasin spécialisé	3
		4724Z Commerce de détail de pain, pâtisserie et confiserie en magasin spécialisé	2



Tableau et libellé		Code NAF et libellé	Nombre de MP du CTN
57	Affections périarticulaires provoquées par certains gestes et postures de travail (suite)	4725Z Commerce de détail de boissons en magasin spécialisé	3
		4726Z Commerce de détail de produits à base de tabac en magasin spécialisé	2
		4729Z Autres commerces de détail alimentaires en magasin spécialisé	17
		4730Z Commerce de détail de carburants en magasin spécialisé	5
		4751Z Commerce de détail de textiles en magasin spécialisé	2
		4752B Commerce de détail de quincaillerie, peintures et verres en grandes surfaces (400 m² et plus)	22
		4753Z Commerce de détail de tapis, moquettes et revêtements de murs et de sols en magasin spécialisé	1
		4754Z Commerce de détail d'appareils électroménagers en magasin spécialisé	4
		4759A Commerce de détail de meubles	6
		4759B Commerce de détail d'autres équipements du foyer	7
		4761Z Commerce de détail de livres en magasin spécialisé	1
		4762Z Commerce de détail de journaux et papeterie en magasin spécialisé	3
		4764Z Commerce de détail d'articles de sport en magasin spécialisé	3
		4765Z Commerce de détail de jeux et jouets en magasin spécialisé	1
		4771Z Commerce de détail d'habillement en magasin spécialisé	24
		4772A Commerce de détail de la chaussure	3
		4772B Commerce de détail de maroquinerie et d'articles de voyage	2
		4773Z Commerce de détail de produits pharmaceutiques en magasin spécialisé	15
		4775Z Commerce de détail de parfumerie et de produits de beauté en magasin spécialisé	3
		4776Z Commerce de détail de fleurs, plantes, graines, engrais, animaux de compagnie et aliments pour ces animaux en magasin spécialisé	8
		4778A Commerces de détail d'optique	3
		4778B Commerces de détail de charbons et combustibles	2
		4778C Autres commerces de détail spécialisés divers	11
		4781Z Commerce de détail alimentaire sur éventaires et marchés	7
		4782Z Commerce de détail de textiles, d'habillement et de chaussures sur éventaires et marchés	1
		4791A Vente à distance sur catalogue général	1

Tableau et libellé		Code NAF et libellé	Nombre de MP du CTN
57	Affections périarticulaires provoquées par certains gestes et postures de travail (suite)	4799B Vente par automates et autres commerces de détail hors magasin, éventaires ou marchés n.c.a.	2
		4910Z Transport ferroviaire interurbain de voyageurs	2
		4931Z Transports urbains et suburbains de voyageurs	6
		4932Z Transports de voyageurs par taxis	8
		4939A Transports routiers réguliers de voyageurs	16
		4939B Autres transports routiers de voyageurs	3
		4941A Transports routiers de fret interurbains	23
		4941B Transports routiers de fret de proximité	39
		4941C Location de camions avec chauffeur	3
		4942Z Services de déménagement	2
		5110Z Transports aériens de passagers	14
		5121Z Transports aériens de fret	5
		5210A Entreposage et stockage frigorifique	9
		5210B Entreposage et stockage non frigorifique	53
		5221Z Services auxiliaires des transports terrestres	7
		5223Z Services auxiliaires des transports aériens	28
		5224B Manutention non portuaire	6
		5229A Messagerie, fret express	20
		5229B Affrètement et organisation des transports	19
		5310Z Activités de poste dans le cadre d'une obligation de service universel	55
		5320Z Autres activités de poste et de courrier	2
		5510Z Hôtels et hébergement similaire	106
		5520Z Hébergement touristique et autre hébergement de courte durée	8
		5590Z Autres hébergements	5
		5610A Restauration traditionnelle	125
		5610B Cafétérias et autres libres-services	6
		5610C Restauration de type rapide	59
		5621Z Services des traiteurs	15
		5629A Restauration collective sous contrat	103
		5629B Autres services de restauration n.c.a.	89
		5630Z Débits de boissons	16
		5811Z Édition de livres	3
		5814Z Édition de revues et périodiques	3
		5829C Édition de logiciels applicatifs	1
		5911A Production de films et de programmes pour la télévision	1
		5912Z Post-production de films cinématographiques, de vidéo et de programmes de télévision	3

Tableau et libellé		Code NAF et libellé	Nombre de MP du CTN
57	Affections périarticulaires provoquées par certains gestes et postures de travail (suite)	6010Z Édition et diffusion de programmes radio	3
		6020A Édition de chaînes généralistes	4
		6110Z Télécommunications filaires	5
		6120Z Télécommunications sans fil	1
		6130Z Télécommunications par satellite	1
		6190Z Autres activités de télécommunication	5
		6201Z Programmation informatique	6
		6202A Conseil en systèmes et logiciels informatiques	8
		6202B Tierce maintenance de systèmes et d'applications informatiques	1
		6203Z Gestion d'installations informatiques	1
		6209Z Autres activités informatiques	1
		6311Z Traitement de données, hébergement et activités connexes	3
		6312Z Portails Internet	1
		6419Z Autres intermédiations monétaires	8
		6420Z Activités des sociétés holding	13
		6491Z Crédit-bail	1
		6512Z Autres assurances	4
		6612Z Courtage de valeurs mobilières et de marchandises	1
		6619A Supports juridiques de gestion de patrimoine mobilier	3
		6622Z Activités des agents et courtiers d'assurances	3
		6629Z Autres activités auxiliaires d'assurance et de caisses de retraite	1
		6630Z Gestion de fonds	2
		6820A Location de logements	44
		6820B Location de terrains et d'autres biens immobiliers	25
		6831Z Agences immobilières	2
		6832A Administration d'immeubles et autres biens immobiliers	14
		6910Z Activités juridiques	5
		6920Z Activités comptables	4
		7010Z Activités des sièges sociaux	29
		7021Z Conseil en relations publiques et communication	1
		7022Z Conseil pour les affaires et autres conseils de gestion	5
		7112B Ingénierie, études techniques	14
		7120A Contrôle technique automobile	5
		7120B Analyses, essais et inspections techniques	10
		7211Z Recherche-développement en biotechnologie	2

Tableau et libellé		Code NAF et libellé	Nombre de MP du CTN
57	Affections périarticulaires provoquées par certains gestes et postures de travail (suite)	7219Z Recherche-développement en autres sciences physiques et naturelles	10
		7311Z Activités des agences de publicité	13
		7312Z Régie publicitaire de médias	14
		7320Z Études de marché et sondages	2
		7410Z Activités spécialisées de design	3
		7420Z Activités photographiques	1
		7490B Activités spécialisées, scientifiques et techniques diverses	2
		7500Z Activités vétérinaires	5
		7711A Location de courte durée de voitures et de véhicules automobiles légers	1
		7712Z Location et location-bail de camions	1
		7729Z Location et location-bail d'autres biens personnels et domestiques	30
		7732Z Location et location-bail de machines et équipements pour la construction	5
		7739Z Location et location-bail d'autres machines, équipements et biens matériels n.c.a.	6
		7810Z Activités des agences de placement de main-d'œuvre	2
		7820Z Activités des agences de travail temporaire	53
		7830Z Autre mise à disposition de ressources humaines	5
		7911Z Activités des agences de voyage	2
		7990Z Autres services de réservation et activités connexes	1
		8010Z Activités de sécurité privée	28
		8110Z Activités combinées de soutien lié aux bâtiments	69
		8121Z Nettoyage courant des bâtiments	265
		8122Z Autres activités de nettoyage des bâtiments et nettoyage industriel	79
		8129B Autres activités de nettoyage n.c.a.	16
		8130Z Services d'aménagement paysager	1
		8211Z Services administratifs combinés de bureau	5
		8219Z Photocopie, préparation de documents et autres activités spécialisées de soutien de bureau	17
		8220Z Activités de centres d'appels	3
		8230Z Organisation de foires, salons professionnels et congrès	4
		8291Z Activités des agences de recouvrement de factures et des sociétés d'information financière sur la clientèle	1
		8292Z Activités de conditionnement	4
		8299Z Autres activités de soutien aux entreprises n.c.a.	8
		8411Z Administration publique générale	91

Tableau et libellé		Code NAF et libellé	Nombre de MP du CTN
57	Affections périarticulaires provoquées par certains gestes et postures de travail (suite)	8412Z Administration publique (tutelle) de la santé, de la formation, de la culture et des services sociaux, autre que sécurité sociale	5
		8413Z Administration publique (tutelle) des activités économiques	4
		8423Z Justice	3
		8430A Activités générales de sécurité sociale	16
		8430B Gestion des retraites complémentaires	4
		8430C Distribution sociale de revenus	1
		8520Z Enseignement primaire	5
		8531Z Enseignement secondaire général	13
		8532Z Enseignement secondaire technique ou professionnel	8
		8542Z Enseignement supérieur	5
		8551Z Enseignement de disciplines sportives et d'activités de loisirs	1
		8552Z Enseignement culturel	1
		8553Z Enseignement de la conduite	1
		8559A Formation continue d'adultes	4
		8559B Autres enseignements	2
		8610Z Activités hospitalières	115
		8621Z Activité des médecins généralistes	10
		8622A Activités de radiodiagnostic et de radiothérapie	2
		8622C Autres activités des médecins spécialistes	3
		8623Z Pratique dentaire	18
		8690A Ambulances	6
		8690B Laboratoires d'analyses médicales	10
		8690C Centres de collecte et banques d'organes	3
		8690D Activités des infirmiers et des sages-femmes	11
		8690E Activités des professionnels de la rééducation, de l'appareillage et des pédicures-podologues	2
		8710A Hébergement médicalisé pour personnes âgées	103
		8710B Hébergement médicalisé pour enfants handicapés	13
		8710C Hébergement médicalisé pour adultes handicapés et autre hébergement médicalisé	18
		8720A Hébergement social pour handicapés mentaux et malades mentaux	16
		8730A Hébergement social pour personnes âgées	14
		8730B Hébergement social pour handicapés physiques	2
		8790A Hébergement social pour enfants en difficultés	12
		8790B Hébergement social pour adultes et familles en difficultés et autre hébergement social	4
		8810A Aide à domicile	120

Tableau et libellé		Code NAF et libellé	Nombre de MP du CTN
57	Affections périarticulaires provoquées par certains gestes et postures de travail (suite)	8810B Accueil ou accompagnement sans hébergement d'adultes handicapés ou de personnes âgées	1
		8810C Aide par le travail	11
		8891A Accueil de jeunes enfants	44
		8891B Accueil ou accompagnement sans hébergement d'enfants handicapés	12
		8899A Autre accueil ou accompagnement sans hébergement d'enfants et d'adolescents	1
		8899B Action sociale sans hébergement n.c.a.	44
		9001Z Arts du spectacle vivant	10
		9002Z Activités de soutien au spectacle vivant	1
		9102Z Gestion des musées	2
		9103Z Gestion des sites et monuments historiques et des attractions touristiques similaires	3
		9200Z Organisation de jeux de hasard et d'argent	2
		9312Z Activités de clubs de sports	2
		9321Z Activités des parcs d'attractions et parcs à thèmes	27
		9329Z Autres activités récréatives et de loisirs	3
		9420Z Activités des syndicats de salariés	5
		9491Z Activités des organisations religieuses	4
		9499Z Autres organisations fonctionnant par adhésion volontaire	15
		9511Z Réparation d'ordinateurs et d'équipements périphériques	5
		9512Z Réparation d'équipements de communication	1
		9521Z Réparation de produits électroniques grand public	4
		9522Z Réparation d'appareils électroménagers et d'équipements pour la maison et le jardin	2
		9523Z Réparation de chaussures et d'articles en cuir	1
		9529Z Réparation d'autres biens personnels et domestiques	3
		9601A Blanchisserie-teinturerie de gros	5
		9601B Blanchisserie-teinturerie de détail	17
		9602A Coiffure	93
		9602B Soins de beauté	16
		9603Z Services funéraires	2
		9604Z Entretien corporel	2
		9609Z Autres services personnels n.c.a.	22
		9900Z Activités des organisations et organismes extraterritoriaux	3
		9999Z	558

Tableau et libellé		Code NAF et libellé	Nombre de MP du CTN
62	Affections professionnelles provoquées par les isocyanates organiques	4322A Travaux d'installation d'eau et de gaz en tous locaux	1
		4333Z Travaux de revêtement des sols et des murs	1
		8121Z Nettoyage courant des bâtiments	1
65	Lésions eczématiformes de mécanisme allergique	1071C Boulangerie et boulangerie-pâtisserie	2
		2364Z Fabrication de mortiers et bétons secs	1
		2562B Mécanique industrielle	1
		3250A Fabrication de matériel médico-chirurgical et dentaire	1
		4334Z Travaux de peinture et vitrerie	1
		4399C Travaux de maçonnerie générale et gros œuvre de bâtiment	1
		4511Z Commerce de voitures et de véhicules automobiles légers	1
		4520A Entretien et réparation de véhicules automobiles légers	1
		4531Z Commerce de gros d'équipements automobiles	1
		5210B Entreposage et stockage non frigorifique	1
		5610A Restauration traditionnelle	1
		5629A Restauration collective sous contrat	1
		8219Z Photocopie, préparation de documents et autres activités spécialisées de soutien de bureau	1
		8610Z Activités hospitalières	2
		8623Z Pratique dentaire	1
		9601B Blanchisserie-teinturerie de détail	1
		9602A Coiffure	4
66	Rhinites et asthmes professionnels	1071A Fabrication industrielle de pain et de pâtisserie fraîche	1
		1071C Boulangerie et boulangerie-pâtisserie	10
		4520A Entretien et réparation de véhicules automobiles légers	1
		4711D Supermarchés	3
		4711F Hypermarchés	2
		4729Z Autres commerces de détail alimentaires en magasin spécialisé	1
		4771Z Commerce de détail d'habillement en magasin spécialisé	1
		5510Z Hôtels et hébergement similaire	1
		5610C Restauration de type rapide	2
		5630Z Débits de boissons	1
		7830Z Autre mise à disposition de ressources humaines	1
		8121Z Nettoyage courant des bâtiments	1
		8899B Action sociale sans hébergement n.c.a.	1

Tableau et libellé		Code NAF et libellé	Nombre de MP du CTN
66	Rhinites et asthmes professionnels (suite)	9602A Coiffure	4
		9900Z Activités des organisations et organismes extraterritoriaux	2
69	Affections provoquées par les vibrations et chocs transmis par certaines machines-outils, outils et objets et par les chocs itératifs du talon de la main sur des éléments fixes	4120B Construction d'autres bâtiments	1
		4333Z Travaux de revêtement des sols et des murs	1
		4339Z Autres travaux de finition	1
		4722Z Commerce de détail de viandes et de produits à base de viande en magasin spécialisé	1
70	Affections professionnelles provoquées par le cobalt et ses composés	9602B Soins de beauté	1
76	Maladies liées à des agents infectieux ou parasitaires contractées en milieu d'hospitalisation et d'hospitalisation à domicile	8610Z Activités hospitalières	1
		8891A Accueil de jeunes enfants	1
79	Lésions chroniques du ménisque	0812Z Exploitation de gravières et sablières, extraction d'argiles et de kaolin	1
		1071C Boulangerie et boulangerie-pâtisserie	2
		1723Z Fabrication d'articles de papeterie	1
		3320A Installation de structures métalliques, chaudronnées et de tuyauterie	2
		3320C Conception d'ensemble et assemblage sur site industriel d'équipements de contrôle des processus industriels	1
		3600Z Captage, traitement et distribution d'eau	1
		3811Z Collecte des déchets non dangereux	1
		4110A Promotion immobilière de logements	1
		4120A Construction de maisons individuelles	4
		4120B Construction d'autres bâtiments	12
		4211Z Construction de routes et autoroutes	4
		4221Z Construction de réseaux pour fluides	3
		4311Z Travaux de démolition	1
		4312B Travaux de terrassement spécialisés ou de grande masse	2
		4321A Travaux d'installation électrique dans tous locaux	10
		4321B Travaux d'installation électrique sur la voie publique	3
		4322A Travaux d'installation d'eau et de gaz en tous locaux	8
		4322B Travaux d'installation d'équipements thermiques et de climatisation	2
		4329A Travaux d'isolation	3
		4331Z Travaux de plâtrerie	3
		4332A Travaux de menuiserie bois et PVC	2
		4332B Travaux de menuiserie métallique et serrurerie	1
		4333Z Travaux de revêtement des sols et des murs	7
		4334Z Travaux de peinture et vitrerie	13



Tableau et libellé		Code NAF et libellé	Nombre de MP du CTN
79	Lésions chroniques du ménisque (suite)	4339Z Autres travaux de finition	1
		4391A Travaux de charpente	2
		4391B Travaux de couverture par éléments	7
		4399A Travaux d'étanchéification	3
		4399C Travaux de maçonnerie générale et gros œuvre de bâtiment	17
		4399D Autres travaux spécialisés de construction	4
		4511Z Commerce de voitures et de véhicules automobiles légers	3
		4520A Entretien et réparation de véhicules automobiles légers	2
		4520B Entretien et réparation d'autres véhicules automobiles	1
		4532Z Commerce de détail d'équipements automobiles	1
		4638B Commerce de gros (commerce interentreprises) alimentaire spécialisé divers	1
		4639A Commerce de gros (commerce interentreprises) de produits surgelés	2
		4639B Commerce de gros (commerce interentreprises) alimentaire non spécialisé	1
		4669B Commerce de gros (commerce interentreprises) de fournitures et équipements industriels divers	1
		4673A Commerce de gros (commerce interentreprises) de bois et de matériaux de construction	2
		4711B Commerce d'alimentation générale	2
		4711D Supermarchés	4
		4711E Magasins multi-commerces	1
		4711F Hypermarchés	3
		4721Z Commerce de détail de fruits et légumes en magasin spécialisé	1
		4729Z Autres commerces de détail alimentaires en magasin spécialisé	1
		4752A Commerce de détail de quincaillerie, peintures et verres en petites surfaces (moins de 400 m²)	1
		4775Z Commerce de détail de parfumerie et de produits de beauté en magasin spécialisé	2
		4799B Vente par automates et autres commerces de détail hors magasin, éventaires ou marchés n.c.a.	1
		4941A Transports routiers de fret interurbains	1
		4941B Transports routiers de fret de proximité	1
		5121Z Transports aériens de fret	2
		5210B Entreposage et stockage non frigorifique	1
		5221Z Services auxiliaires des transports terrestres	1
		5223Z Services auxiliaires des transports aériens	1
		5224B Manutention non portuaire	1

Tableau et libellé		Code NAF et libellé	Nombre de MP du CTN
79	Lésions chroniques du ménisque (suite)	5310Z Activités de poste dans le cadre d'une obligation de service universel	1
		5510Z Hôtels et hébergement similaire	7
		5610A Restauration traditionnelle	1
		5621Z Services des traiteurs	1
		5629A Restauration collective sous contrat	1
		6311Z Traitement de données, hébergement et activités connexes	1
		6420Z Activités des sociétés holding	1
		6820A Location de logements	1
		6820B Location de terrains et d'autres biens immobiliers	2
		7112B Ingénierie, études techniques	1
		7732Z Location et location-bail de machines et équipements pour la construction	1
		7739Z Location et location-bail d'autres machines, équipements et biens matériels n.c.a.	1
		7820Z Activités des agences de travail temporaire	2
		8121Z Nettoyage courant des bâtiments	1
		8122Z Autres activités de nettoyage des bâtiments et nettoyage industriel	1
		8292Z Activités de conditionnement	1
		8411Z Administration publique générale	1
		8610Z Activités hospitalières	4
		8690B Laboratoires d'analyses médicales	1
		8710A Hébergement médicalisé pour personnes âgées	1
		8710C Hébergement médicalisé pour adultes handicapés et autre hébergement médicalisé	1
		8790B Hébergement social pour adultes et familles en difficultés et autre hébergement social	1
		8810A Aide à domicile	2
		8891A Accueil de jeunes enfants	4
		8899A Autre accueil ou accompagnement sans hébergement d'enfants et d'adolescents	1
		8899B Action sociale sans hébergement n.c.a.	1
		9001Z Arts du spectacle vivant	1
		9499Z Autres organisations fonctionnant par adhésion volontaire	1
		9602A Coiffure	1
		9999Z	7

Tableau et libellé		Code NAF et libellé	Nombre de MP du CTN
82	Affections provoquées par le méthacrylate de méthyle	9999Z	1
84	Affections engendrées par les solvants organiques liquides à usage professionnel	2594Z Fabrication de vis et de boulons	1
		4520B Entretien et réparation d'autres véhicules automobiles	1
		4645Z Commerce de gros (commerce interentreprises) de parfumerie et de produits de beauté	1
		9999Z	2
94	Broncho-pneumopathie chronique obstructive du mineur de fer	7120A Contrôle technique automobile	1
95	Affections professionnelles de mécanisme allergique provoquées par les protéines du latex (ou caoutchouc naturel)	8810A Aide à domicile	1
97	Affections chroniques du rachis lombaire provoquées par des vibrations de basses et moyennes fréquences transmises au corps entier	0812Z Exploitation de gravières et sablières, extraction d'argiles et de kaolin	1
		3700Z Collecte et traitement des eaux usées	1
		3811Z Collecte des déchets non dangereux	2
		3832Z Récupération de déchets triés	1
		4211Z Construction de routes et autoroutes	3
		4212Z Construction de voies ferrées de surface et souterraines	1
		4221Z Construction de réseaux pour fluides	1
		4299Z Construction d'autres ouvrages de génie civil n.c.a.	2
		4312A Travaux de terrassement courants et travaux préparatoires	1
		4312B Travaux de terrassement spécialisés ou de grande masse	1
		4333Z Travaux de revêtement des sols et des murs	1
		4399C Travaux de maçonnerie générale et gros œuvre de bâtiment	1
		4399E Location avec opérateur de matériel de construction	1
		4672Z Commerce de gros (commerce interentreprises) de minerais et métaux	1
		4939A Transports routiers réguliers de voyageurs	1
		4941A Transports routiers de fret interurbains	5
		4941C Location de camions avec chauffeur	1
		5210B Entreposage et stockage non frigorifique	1
		5229A Messagerie, fret express	1
		5229B Affrètement et organisation des transports	1
		5310Z Activités de poste dans le cadre d'une obligation de service universel	1
		7732Z Location et location-bail de machines et équipements pour la construction	1
		8121Z Nettoyage courant des bâtiments	1
		9999Z	1

Tableau et libellé		Code NAF et libellé	Nombre de MP du CTN
98	Affections chroniques du rachis lombaire provoquées par la manutention manuelle de charges lourdes	1032Z Préparation de jus de fruits et légumes	1
		1061A Meunerie	1
		1071A Fabrication industrielle de pain et de pâtisserie fraîche	2
		1072Z Fabrication de biscuits, biscottes et pâtisseries de conservation	1
		1721A Fabrication de carton ondulé	1
		2041Z Fabrication de savons, détergents et produits d'entretien	1
		2120Z Fabrication de préparations pharmaceutiques	1
		2222Z Fabrication d'emballages en matières plastiques	1
		2229A Fabrication de pièces techniques à base de matières plastiques	1
		2229B Fabrication de produits de consommation courante en matières plastiques	1
		2511Z Fabrication de structures métalliques et de parties de structures	2
		2562B Mécanique industrielle	1
		2812Z Fabrication d'équipements hydrauliques et pneumatiques	1
		2910Z Construction de véhicules automobiles	3
		2920Z Fabrication de carrosseries et remorques	1
		3030Z Construction aéronautique et spatiale	1
		3312Z Réparation de machines et équipements mécaniques	1
		3600Z Captage, traitement et distribution d'eau	1
		3700Z Collecte et traitement des eaux usées	1
		3811Z Collecte des déchets non dangereux	1
		3900Z Dépollution et autres services de gestion des déchets	1
		4120A Construction de maisons individuelles	5
		4120B Construction d'autres bâtiments	13
		4211Z Construction de routes et autoroutes	8
		4212Z Construction de voies ferrées de surface et souterraines	2
		4213B Construction et entretien de tunnels	2
		4221Z Construction de réseaux pour fluides	6
		4299Z Construction d'autres ouvrages de génie civil n.c.a.	2
		4312A Travaux de terrassement courants et travaux préparatoires	4
		4321A Travaux d'installation électrique dans tous locaux	9
		4321B Travaux d'installation électrique sur la voie publique	1
		4322A Travaux d'installation d'eau et de gaz en tous locaux	2

Tableau et libellé		Code NAF et libellé	Nombre de MP du CTN
98	Affections chroniques du rachis lombaire provoquées par la manutention manuelle de charges lourdes (Suite)	4322B Travaux d'installation d'équipements thermiques et de climatisation	6
		4329B Autres travaux d'installation n.c.a.	1
		4332A Travaux de menuiserie bois et PVC	3
		4332B Travaux de menuiserie métallique et serrurerie	3
		4333Z Travaux de revêtement des sols et des murs	5
		4334Z Travaux de peinture et vitrerie	7
		4339Z Autres travaux de finition	5
		4391B Travaux de couverture par éléments	3
		4399A Travaux d'étanchéification	2
		4399C Travaux de maçonnerie générale et gros œuvre de bâtiment	27
		4399D Autres travaux spécialisés de construction	2
		4511Z Commerce de voitures et de véhicules automobiles légers	3
		4519Z Commerce d'autres véhicules automobiles	1
		4520A Entretien et réparation de véhicules automobiles légers	4
		4531Z Commerce de gros d'équipements automobiles	1
		4532Z Commerce de détail d'équipements automobiles	1
		4613Z Intermédiaires du commerce en bois et matériaux de construction	2
		4621Z Commerce de gros (commerce interentreprises) de céréales, de tabac non manufacturé, de semences et d'aliments pour le bétail	1
		4631Z Commerce de gros (commerce interentreprises) de fruits et légumes	1
		4632A Commerce de gros (commerce interentreprises) de viandes de boucherie	1
		4633Z Commerce de gros (commerce interentreprises) de produits laitiers, œufs, huiles et matières grasses comestibles	2
		4638B Commerce de gros (commerce interentreprises) alimentaire spécialisé divers	1
		4639B Commerce de gros (commerce interentreprises) alimentaire non spécialisé	2
		4641Z Commerce de gros (commerce interentreprises) de textiles	1
		4645Z Commerce de gros (commerce interentreprises) de parfumerie et de produits de beauté	1
		4646Z Commerce de gros (commerce interentreprises) de produits pharmaceutiques	2
		4649Z Commerce de gros (commerce interentreprises) d'autres biens domestiques	1
		4669A Commerce de gros (commerce interentreprises) de matériel électrique	1
		4669B Commerce de gros (commerce interentreprises) de fournitures et équipements industriels divers	1

Tableau et libellé		Code NAF et libellé	Nombre de MP du CTN
98	Affections chroniques du rachis lombaire provoquées par la manutention manuelle de charges lourdes (Suite)	4673A Commerce de gros (commerce interentreprises) de bois et de matériaux de construction	4
		4673B Commerce de gros (commerce interentreprises) d'appareils sanitaires et de produits de décoration	2
		4674A Commerce de gros (commerce interentreprises) de quincaillerie	1
		4711D Supermarchés	10
		4711E Magasins multi-commerces	1
		4711F Hypermarchés	4
		4719B Autres commerces de détail en magasin non spécialisé	1
		4721Z Commerce de détail de fruits et légumes en magasin spécialisé	1
		4722Z Commerce de détail de viandes et de produits à base de viande en magasin spécialisé	2
		4723Z Commerce de détail de poissons, crustacés et mollusques en magasin spécialisé	1
		4725Z Commerce de détail de boissons en magasin spécialisé	2
		4730Z Commerce de détail de carburants en magasin spécialisé	1
		4752B Commerce de détail de quincaillerie, peintures et verres en grandes surfaces (400 m² et plus)	2
		4759B Commerce de détail d'autres équipements du foyer	1
		4765Z Commerce de détail de jeux et jouets en magasin spécialisé	1
		4778B Commerces de détail de charbons et combustibles	1
		4941A Transports routiers de fret interurbains	2
		4941B Transports routiers de fret de proximité	5
		4942Z Services de déménagement	1
		5121Z Transports aériens de fret	1
		5210A Entreposage et stockage frigorifique	1
		5210B Entreposage et stockage non frigorifique	7
		5221Z Services auxiliaires des transports terrestres	2
		5223Z Services auxiliaires des transports aériens	4
		5224B Manutention non portuaire	2
		5229A Messagerie, fret express	3
		5229B Affrètement et organisation des transports	1
		5310Z Activités de poste dans le cadre d'une obligation de service universel	4
		5510Z Hôtels et hébergement similaire	2
		5520Z Hébergement touristique et autre hébergement de courte durée	1
		5610A Restauration traditionnelle	8

Tableau et libellé		Code NAF et libellé	Nombre de MP du CTN
98	Affections chroniques du rachis lombaire provoquées par la manutention manuelle de charges lourdes (Suite)	5610C Restauration de type rapide	2
		5629A Restauration collective sous contrat	3
		5629B Autres services de restauration n.c.a.	5
		5911A Production de films et de programmes pour la télévision	2
		6311Z Traitement de données, hébergement et activités connexes	1
		6430Z Fonds de placement et entités financières similaires	1
		6820A Location de logements	9
		7112B Ingénierie, études techniques	4
		7120B Analyses, essais et inspections techniques	1
		7219Z Recherche-développement en autres sciences physiques et naturelles	1
		7311Z Activités des agences de publicité	1
		7729Z Location et location-bail d'autres biens personnels et domestiques	1
		7820Z Activités des agences de travail temporaire	6
		7830Z Autre mise à disposition de ressources humaines	1
		8010Z Activités de sécurité privée	2
		8110Z Activités combinées de soutien lié aux bâtiments	2
		8121Z Nettoyage courant des bâtiments	7
		8122Z Autres activités de nettoyage des bâtiments et nettoyage industriel	1
		8219Z Photocopie, préparation de documents et autres activités spécialisées de soutien de bureau	1
		8299Z Autres activités de soutien aux entreprises n.c.a.	1
		8411Z Administration publique générale	2
		8610Z Activités hospitalières	9
		8710A Hébergement médicalisé pour personnes âgées	6
		8710C Hébergement médicalisé pour adultes handicapés et autre hébergement médicalisé	1
		8720A Hébergement social pour handicapés mentaux et malades mentaux	1
		8730A Hébergement social pour personnes âgées	1
		8730B Hébergement social pour handicapés physiques	1
		8810A Aide à domicile	6
		8899B Action sociale sans hébergement n.c.a.	2
		9319Z Autres activités liées au sport	1
		9321Z Activités des parcs d'attractions et parcs à thèmes	1
		9420Z Activités des syndicats de salariés	1
		9499Z Autres organisations fonctionnant par adhésion volontaire	1

Tableau et libellé		Code NAF et libellé	Nombre de MP du CTN
98	Affections chroniques du rachis lombaire provoquées par la manutention manuelle de charges lourdes (Suite)	9511Z Réparation d'ordinateurs et d'équipements périphériques	1
		9603Z Services funéraires	1
		9609Z Autres services personnels n.c.a.	1
		9999Z	18
100	Infections respiratoires aiguës liées à une infection au SARS-Cov2	9999Z	19
101	Affections cancéreuses provoquées par le trichloréthylène	3600Z Captage, traitement et distribution d'eau	1
		4321A Travaux d'installation électrique dans tous locaux	1
		4329B Autres travaux d'installation n.c.a.	1
		4399D Autres travaux spécialisés de construction	1
Hors	Hors tableau	1011Z Transformation et conservation de la viande de boucherie	1
		1071C Boulangerie et boulangerie-pâtisserie	2
		1413Z Fabrication de vêtements de dessus	1
		1712Z Fabrication de papier et de carton	1
		1723Z Fabrication d'articles de papeterie	1
		1812Z Autre imprimerie (labeur)	1
		1820Z Reproduction d'enregistrements	1
		2041Z Fabrication de savons, détergents et produits d'entretien	1
		2042Z Fabrication de parfums et de produits pour la toilette	3
		2110Z Fabrication de produits pharmaceutiques de base	1
		2120Z Fabrication de préparations pharmaceutiques	4
		2211Z Fabrication et rechapage de pneumatiques	1
		2229B Fabrication de produits de consommation courante en matières plastiques	1
		2521Z Fabrication de radiateurs et de chaudières pour le chauffage central	1
		2562B Mécanique industrielle	1
		2630Z Fabrication d'équipements de communication	1
		2651B Fabrication d'instrumentation scientifique et technique	1
		2711Z Fabrication de moteurs, génératrices et transformateurs électriques	1
		2814Z Fabrication d'autres articles de robinetterie	1
		2825Z Fabrication d'équipements aérauliques et frigorifiques industriels	2
		2910Z Construction de véhicules automobiles	4
		2920Z Fabrication de carrosseries et remorques	2
		3020Z Construction de locomotives et d'autre matériel ferroviaire roulant	1



Tableau et libellé		Code NAF et libellé	Nombre de MP du CTN
Hors	Hors tableau (suite)	3213Z Fabrication d'articles de bijouterie fantaisie et articles similaires	1
		3250A Fabrication de matériel médico-chirurgical et dentaire	1
		3320A Installation de structures métalliques, chaudronnées et de tuyauterie	1
		3320B Installation de machines et équipements mécaniques	1
		3530Z Production et distribution de vapeur et d'air conditionné	1
		3811Z Collecte des déchets non dangereux	1
		3831Z Démantèlement d'épaves	1
		4110A Promotion immobilière de logements	1
		4110B Promotion immobilière de bureaux	1
		4212Z Construction de voies ferrées de surface et souterraines	1
		4213A Construction d'ouvrages d'art	1
		4221Z Construction de réseaux pour fluides	2
		4299Z Construction d'autres ouvrages de génie civil n.c.a.	1
		4321A Travaux d'installation électrique dans tous locaux	1
		4322B Travaux d'installation d'équipements thermiques et de climatisation	1
		4329B Autres travaux d'installation n.c.a.	2
		4391B Travaux de couverture par éléments	1
		4399C Travaux de maçonnerie générale et gros œuvre de bâtiment	1
		4399D Autres travaux spécialisés de construction	1
		4511Z Commerce de voitures et de véhicules automobiles légers	8
		4520A Entretien et réparation de véhicules automobiles légers	2
		4540Z Commerce et réparation de motocycles	1
		4619A Centrales d'achat non alimentaires	3
		4632A Commerce de gros (commerce interentreprises) de viandes de boucherie	1
		4636Z Commerce de gros (commerce interentreprises) de sucre, chocolat et confiserie	1
		4638B Commerce de gros (commerce interentreprises) alimentaire spécialisé divers	1
		4639B Commerce de gros (commerce interentreprises) alimentaire non spécialisé	3
		4645Z Commerce de gros (commerce interentreprises) de parfumerie et de produits de beauté	1
		4646Z Commerce de gros (commerce interentreprises) de produits pharmaceutiques	8
		4649Z Commerce de gros (commerce interentreprises) d'autres biens domestiques	1

Tableau et libellé		Code NAF et libellé	Nombre de MP du CTN
Hors	Hors tableau (suite)	4651Z Commerce de gros (commerce interentreprises) d'ordinateurs, d'équipements informatiques périphériques et de logiciels	4
		4652Z Commerce de gros (commerce interentreprises) de composants et d'équipements électroniques et de télécommunication	1
		4663Z Commerce de gros (commerce interentreprises) de machines pour l'extraction, la construction et le génie civil	1
		4666Z Commerce de gros (commerce interentreprises) d'autres machines et équipements de bureau	3
		4669A Commerce de gros (commerce interentreprises) de matériel électrique	1
		4669B Commerce de gros (commerce interentreprises) de fournitures et équipements industriels divers	2
		4674B Commerce de gros (commerce interentreprises) de fournitures pour la plomberie et le chauffage	1
		4675Z Commerce de gros (commerce interentreprises) de produits chimiques	3
		4690Z Commerce de gros (commerce interentreprises) non spécialisé	2
		4711B Commerce d'alimentation générale	1
		4711D Supermarchés	5
		4711F Hypermarchés	5
		4719A Grands magasins	1
		4741Z Commerce de détail d'ordinateurs, d'unités périphériques et de logiciels en magasin spécialisé	1
		4752B Commerce de détail de quincaillerie, peintures et verres en grandes surfaces (400 m² et plus)	1
		4759A Commerce de détail de meubles	2
		4764Z Commerce de détail d'articles de sport en magasin spécialisé	1
		4771Z Commerce de détail d'habillement en magasin spécialisé	3
		4775Z Commerce de détail de parfumerie et de produits de beauté en magasin spécialisé	3
		4778A Commerces de détail d'optique	1
		4778C Autres commerces de détail spécialisés divers	1
		4799A Vente à domicile	1
		4931Z Transports urbains et suburbains de voyageurs	1
		4939A Transports routiers réguliers de voyageurs	1
		4941A Transports routiers de fret interurbains	2
		4941B Transports routiers de fret de proximité	1
		4950Z Transports par conduites	1
		5110Z Transports aériens de passagers	6
		5210B Entreposage et stockage non frigorifique	2

Tableau et libellé		Code NAF et libellé	Nombre de MP du CTN
Hors	Hors tableau (suite)	5223Z Services auxiliaires des transports aériens	3
		5229A Messagerie, fret express	2
		5229B Affrètement et organisation des transports	1
		5310Z Activités de poste dans le cadre d'une obligation de service universel	2
		5510Z Hôtels et hébergement similaire	2
		5520Z Hébergement touristique et autre hébergement de courte durée	2
		5610A Restauration traditionnelle	4
		5610C Restauration de type rapide	1
		5621Z Services des traiteurs	1
		5629A Restauration collective sous contrat	5
		5629B Autres services de restauration n.c.a.	4
		5814Z Édition de revues et périodiques	2
		5821Z Édition de jeux électroniques	1
		5829A Édition de logiciels système et de réseau	1
		5829C Édition de logiciels applicatifs	4
		5911A Production de films et de programmes pour la télévision	2
		5911C Production de films pour le cinéma	1
		6010Z Édition et diffusion de programmes radio	4
		6020A Édition de chaînes généralistes	3
		6110Z Télécommunications filaires	1
		6120Z Télécommunications sans fil	1
		6190Z Autres activités de télécommunication	1
		6201Z Programmation informatique	2
		6202A Conseil en systèmes et logiciels informatiques	8
		6311Z Traitement de données, hébergement et activités connexes	5
		6391Z Activités des agences de presse	1
		6419Z Autres intermédiations monétaires	7
		6420Z Activités des sociétés holding	5
		6430Z Fonds de placement et entités financières similaires	1
		6492Z Autre distribution de crédit	1
		6511Z Assurance vie	3
		6512Z Autres assurances	4
		6619A Supports juridiques de gestion de patrimoine mobilier	1
		6622Z Activités des agents et courtiers d'assurances	3
		6630Z Gestion de fonds	1

Tableau et libellé		Code NAF et libellé	Nombre de MP du CTN
Hors	Hors tableau (suite)	6820A Location de logements	4
		6820B Location de terrains et d'autres biens immobiliers	3
		6831Z Agences immobilières	3
		6832A Administration d'immeubles et autres biens immobiliers	1
		6832B Supports juridiques de gestion de patrimoine immobilier	1
		6910Z Activités juridiques	2
		6920Z Activités comptables	1
		7010Z Activités des sièges sociaux	12
		7021Z Conseil en relations publiques et communication	2
		7022Z Conseil pour les affaires et autres conseils de gestion	12
		7111Z Activités d'architecture	3
		7112B Ingénierie, études techniques	7
		7120B Analyses, essais et inspections techniques	1
		7219Z Recherche-développement en autres sciences physiques et naturelles	1
		7311Z Activités des agences de publicité	5
		7312Z Régie publicitaire de médias	1
		7320Z Études de marché et sondages	1
		7420Z Activités photographiques	1
		7490B Activités spécialisées, scientifiques et techniques diverses	2
		7711A Location de courte durée de voitures et de véhicules automobiles légers	1
		7729Z Location et location-bail d'autres biens personnels et domestiques	1
		7739Z Location et location-bail d'autres machines, équipements et biens matériels n.c.a.	1
		7820Z Activités des agences de travail temporaire	5
		7830Z Autre mise à disposition de ressources humaines	1
		7911Z Activités des agences de voyage	3
		7912Z Activités des voyagistes	1
		8010Z Activités de sécurité privée	4
		8110Z Activités combinées de soutien lié aux bâtiments	1
		8121Z Nettoyage courant des bâtiments	2
		8129A Désinfection, désinsectisation, dératisation	1
		8211Z Services administratifs combinés de bureau	1
		8219Z Photocopie, préparation de documents et autres activités spécialisées de soutien de bureau	2
		8220Z Activités de centres d'appels	1

Tableau et libellé		Code NAF et libellé	Nombre de MP du CTN
Hors	Hors tableau (suite)	8291Z Activités des agences de recouvrement de factures et des sociétés d'information financière sur la clientèle	1
		8299Z Autres activités de soutien aux entreprises n.c.a.	4
		8411Z Administration publique générale	14
		8412Z Administration publique (tutelle) de la santé, de la formation, de la culture et des services sociaux, autre que sécurité sociale	1
		8413Z Administration publique (tutelle) des activités économiques	2
		8430A Activités générales de sécurité sociale	1
		8430B Gestion des retraites complémentaires	1
		8520Z Enseignement primaire	1
		8531Z Enseignement secondaire général	1
		8532Z Enseignement secondaire technique ou professionnel	1
		8542Z Enseignement supérieur	2
		8552Z Enseignement culturel	1
		8559A Formation continue d'adultes	3
		8559B Autres enseignements	2
		8610Z Activités hospitalières	9
		8621Z Activité des médecins généralistes	1
		8622C Autres activités des médecins spécialistes	1
		8623Z Pratique dentaire	2
		8690A Ambulances	2
		8690F Activités de santé humaine non classées ailleurs	1
		8710A Hébergement médicalisé pour personnes âgées	4
		8710C Hébergement médicalisé pour adultes handicapés et autre hébergement médicalisé	3
		8720A Hébergement social pour handicapés mentaux et malades mentaux	5
		8790A Hébergement social pour enfants en difficultés	2
		8790B Hébergement social pour adultes et familles en difficultés et autre hébergement social	2
		8810A Aide à domicile	1
		8810B Accueil ou accompagnement sans hébergement d'adultes handicapés ou de personnes âgées	1
		8810C Aide par le travail	3
		8891A Accueil de jeunes enfants	2
		8891B Accueil ou accompagnement sans hébergement d'enfants handicapés	2
		8899B Action sociale sans hébergement n.c.a.	10
		9002Z Activités de soutien au spectacle vivant	1
		9101Z Gestion des bibliothèques et des archives	1

Tableau et libellé		Code NAF et libellé	Nombre de MP du CTN
Hors	Hors tableau (suite)	9200Z Organisation de jeux de hasard et d'argent	2
		9313Z Activités des centres de culture physique	1
		9411Z Activités des organisations patronales et consulaires	1
		9420Z Activités des syndicats de salariés	1
		9492Z Activités des organisations politiques	1
		9499Z Autres organisations fonctionnant par adhésion volontaire	6
		9511Z Réparation d'ordinateurs et d'équipements périphériques	1
		9602A Coiffure	5
		9602B Soins de beauté	1
		9603Z Services funéraires	1
		9609Z Autres services personnels n.c.a.	2
		9999Z	16
		Total	6 861

Pour en savoir plus,  
rendez-vous sur [cramif.fr](https://cramif.fr)

**DRRP Livret sinistralité 2024**  
Cramif – Décembre 2025

Cramif - 25205 - Décembre 2025 - © iStock

